

**Муниципальное казенное общеобразовательное учреждение
«Средняя школа №10» п. Светлогорск
Туруханского района Красноярского края**



УТВЕРЖДАЮ:
Директор МКОУ «СШ №10»
п.Светлогорск

Г.В.Макарова

**Образовательная программа
начального общего образования
«Начальная школа XXI века»
муниципального общеобразовательного учреждения
«Средняя школа № 10» п. Светлогорск
на 2015-2019 учебный год**

Пояснительная записка

Основная образовательная программа начального общего образования образовательного учреждения МКОУ «СШ № 10» п. Светлогорск раскрывает изменения, которые произойдут на первой ступени школьного образования в данном образовательном учреждении в соответствии со Стандартом второго поколения (2009). Эти изменения касаются приоритетных целей образования, принципов построения образовательного процесса, особенностей организации учебного дня младшего школьника.

Образовательное учреждение берет на себя следующие обязательства по выполнению задач, поставленных в стандарте нового поколения: «Основная образовательная программа начального общего образования определяет содержание и организацию образовательного процесса на ступени начального общего образования и направлена на формирование общей культуры, духовно-нравственное, социальное, личностное и интеллектуальное развитие обучающихся, создание основы для самостоятельной реализации учебной деятельности, обеспечивающей социальную успешность, развитие творческих способностей, саморазвитие и самосовершенствование, сохранение и укрепление здоровья обучающихся».

С учетом условий работы образовательного учреждения, приоритетных направлений образовательной деятельности и специфики средств обучения (школа работает по системе учебников «Начальная школа XXI века») в данном документе раскрываются цели, принципы и подходы к отбору содержания, организации педагогического процесса, а также характеризуется учебный план начальной школы.

Цели образования, поставленные данным образовательным учреждением, отвечают на вопрос: «Что изменится в личности школьника в результате начального образования, чем он принципиально будет отличаться от себя самого, начавшего обучение в школе?».

Образовательное учреждение осуществляет деятельность по реализации следующих **целей образования**.

1. Обеспечение возможностей для получения качественного начального общего образования. Эта цель реализуется двумя путями:

- 1) дифференциацией обучения и коррекционно-развивающей деятельностью учителя. Для этого используется диагностика и специальная методика оценки, разработанная авторами системы учебников «Начальная школа XXI века»;
- 2) организацией внеурочной деятельности, представленной системой программ с учетом познавательных интересов младших школьников и их индивидуальных потребностей.

2. Развитие личности школьника как приоритетная цель начальной школы.

Интеллектуальное развитие младшего школьника предполагает:

— сформированное умение использовать знания в нестандартной ситуации, в условиях выбора и наличия ошибки; самостоятельность и инициативность детей в выборе необходимых средств решения учебной задачи;

— умение добывать знания, развитые метапредметные действия, обеспечивающие поиск информации и адекватную поставленной учебной задаче работу с ней;

— осознание своего незнания, умение находить допущенную ошибку и исправить ее, сравнивать полученные результаты с целью учебной задачи;

— изменения, происходящие в мыслительной деятельности учащихся — целесообразное использование мыслительных операций (анализ, сравнение, обобщение, сопоставление и др.); а также в возрастном уровне развития мышления, речи, воображения, восприятия и других познавательных процессов;

— сформированность универсальных учебных действий как предпосылку для развития достаточного уровня общеучебных умений.

3. *Духовно-нравственное развитие обучающихся*, воспитание у них нравственных ценностей, толерантности, правильных оценок событий, происходящих в окружающем мире. Эта сторона деятельности образовательного учреждения реализуется в процессе изучения учебных предметов «Литературное чтение», «Основы духовно-нравственной культуры народов России», а также программ внеурочной деятельности школьников «Праздники, традиции и ремесла народов России», «Моя первая экология», «Все цвета, кроме черного», «Этика: азбука добра».

4. *Сохранение и развитие культурного разнообразия и языкового наследия многонациональной России*. Особое внимание уделяется формированию интереса к различным языкам народов, проживающих в данном регионе, воспитанию культуры взаимоотношений и толерантности. Реализация данной цели обеспечивается в процессе изучения русского и родного языка, литературного чтения, постижения основ духовно-нравственной культуры народов России.

5. *Сохранение здоровья, поддержка индивидуального развития, формирование правил здорового образа жизни*. Реализация этой цели обеспечивается системой оздоровительных мероприятий, проводимых в образовательном учреждении: утренняя зарядка; ежедневные уроки двигательной активности, проходящие на улице; чайная пауза (целебный чай); а также правильная организация проведения урока, не допускающая переутомления учащихся — проведение игр, работа за конторками, физминутка; релаксационные упражнения в специально оборудованном помещении. В рамках внеурочной деятельности предусматривается факультативный курс «Я — пешеход и пассажир».

6. *Формирование учебной деятельности школьника*. Эта цель образовательного процесса в данном образовательном учреждении достигается с помощью использования средств обучения в системе «Начальная школа XXI века», специально направленных на формирование компонентов учебной деятельности. Ее сформированность предполагает:

— умения учиться («умею себя учить»);

— наличие развитых познавательных интересов («люблю учиться, все интересно»);

- внутреннюю мотивацию («понимаю, зачем учусь»);
- элементарные рефлексивные качества («умею принять оценку учителя и сам объективно оцениваю свою деятельность»).

В образовательном учреждении пересмотрена система контролирующей и оценочной деятельности учителя, определена его приоритетная цель — формирование самоконтроля и самооценки ученика.

Процесс перестройки образовательного процесса в образовательном учреждении подчиняется следующим **принципам**.

1. Личностно-ориентированное обучение предполагает:

- сохранность и поддержку индивидуальности ребенка;
- предоставление возможностей каждому ребенку работать в присущем ему темпе; создание условий для обязательной успешной деятельности;
- обучение в зоне «ближайшего развития»,
- обеспечение своевременной помощи каждому ребенку при возникновении трудностей обучения;
- создание условий для реализации творческих возможностей школьника.

2. Природосообразность обучения рассматривается учительским коллективом как соответствие содержания, форм организации и средств обучения психологическим возможностям и особенностям детей младшего школьного возраста, обеспечение помощи учащимся, которые испытывают трудности в обучении; создание условий для роста творческого потенциала, успешного развития одаренных детей. Кроме того, определяется мера трудности содержания образования для каждого ученика с учетом темпа его продвижения в освоении знаний, умений и универсальных действий, уровня актуального психического развития и этапа обучения.

3. Принцип педоцентризма предполагает отбор содержания обучения, наиболее адекватного потребностям детей определенного возрастного этапа развития, знаний, умений, универсальных действий, актуальных для младших школьников. При этом учитывается необходимость социализации ребенка, осознание им своего места не только в «детском» мире, но и в школьном коллективе; овладение новыми социальными ролями («я — ученик», «я — школьник») с постепенным расширением его участия во «взрослом» мире. Учитывается также знания и опыт младшего школьника по взаимодействию со сверстниками, другими людьми, со средой обитания, а также уровень осознания своей принадлежности к обществу людей (права, обязанности, социальные роли).

4. Принцип культуросообразности предполагает предоставление учащемуся для познания лучших объектов культуры из разных сфер окружающей жизни (наука, искусство, архитектура, народное творчество и др.), что обеспечивает интеграционные связи учебной и внеучебной деятельности школьника.

5. Организация процесса обучения в форме учебного диалога (диалогичность процесса образования) подразумевает ориентировку учителя на демократический стиль взаимоотношений между обучающими и обучающимися; предоставление ребенку права на ошибку, собственное мнение, выбор учебного задания и партнера по деятельности. В начальной школе используются разные формы

организации обучения, в процессе которых дети учатся сотрудничать, осуществлять совместную учебную деятельность (парную, групповую, общую коллективную).

б. Преемственность и перспективность обучения. В образовательном учреждении уже установились преемственные связи методической системы обучения с дошкольным, а также основным звеном образования. Осуществляется деятельность по подготовке детей к школе, развитию у них произвольного поведения, внимания, умения сотрудничать, предпосылок учебного труда. В школе ведется всесторонняя работа по пропедевтике изучения предметов основной школы. Критерием этой работы являются требования к результатам освоения основной образовательной программы начального общего образования, которые даны в стандарте: личностные, метапредметные и предметные достижения школьника.

Общая характеристика основной образовательной программы начального общего образования

Основная часть образовательной программы начального общего образования состоит из следующих разделов, раскрывающих направления деятельности образовательного учреждения.

I. Планируемые результаты освоения основной образовательной программы начального общего образования и система их оценки

1.1. *Формирование универсальных учебных действий.* Дается характеристика разных видов универсальных учебных действий: личностных, регулятивных, познавательных, коммуникативных. Выделяются различия между личностными, предметными и метапредметными результатами обучения.

1.2. *Предметные результаты обучения.* С учетом авторских программ системы учебников «Начальная школа XXI века» раскрываются результаты, которые должен достичь младший школьник за годы изучения данного учебного предмета.

1.3. *Содержание и формы оценки личностных, метапредметных и предметных результатов обучения*

II. Учебный план и внеурочная деятельность общеобразовательного учреждения

В учебном плане отражается учебная номенклатура изучаемых предметов, число часов на их изучение в неделю, нагрузка учащегося в неделю (общая часть). Также в разделе представлены основные направления внеурочной деятельности. На основе предложенного в данном документе учебного плана, образовательное учреждение вносит в него коррективы с учетом типа школы, условий ее функционирования, педагогического кадрового состава и др.

III. Программа формирования универсальных учебных действий

Раскрывается содержание универсальных учебных действий разного вида (личностных, регулятивных, познавательных, коммуникативных).

IV. Программы отдельных учебных предметов, курсов

Программы учебных предметов представляются в авторском варианте системы учебников «Начальная школа XXI века».

V. Программа духовно-нравственного развития и воспитания

VI. Программа формирования культуры здорового и безопасного образа жизни

VII. Программа коррекционной работы

ПЛАНИРУЕМЫЕ РЕЗУЛЬТАТЫ ОСВОЕНИЯ ОСНОВНОЙ ОБРАЗОВАТЕЛЬНОЙ ПРОГРАММЫ НАЧАЛЬНОГО ОБЩЕГО ОБРАЗОВАНИЯ И СИСТЕМА ИХ ОЦЕНКИ

Планируемые результаты освоения основной образовательной программы начального общего образования обеспечивают связь между требованиями Стандарта, образовательным процессом и системой оценки, используемой в данном образовательном учреждении; учитываются при создании основной образовательной программы начального общего образования и являются основой для анализа (разработки) рабочих программ учебных предметов. В соответствии с Федеральным государственным образовательным стандартом (ФГОС НОО) планируемые результаты конкретизируют и уточняют общее содержание личностных, метапредметных и предметных результатов обучения младших школьников.

Личностные результаты обучения отражают систему ценностных ориентаций младшего школьника, его отношение к окружающему миру, личностные качества. Они не подлежат итоговой оценке в виде отметки и не являются критерием перевода учащегося в основную школу. Вместе с тем, учитель должен обращать внимание на то, как происходит формирование личностных универсальных учебных действий, особенно тех, которые представлены в ФГОС НОО, оценивать изменения, происходящие в разных сферах личности школьника: учебно-познавательных мотивах; взаимоотношениях со сверстниками; гражданской идентичности (отношение себя к семье, народу, национальности, вере); уровне рефлексивных качеств (уважение к другому мнению, личная ответственность, самооценка) и др.

Личностные результаты учащегося фиксируются учителем в двух документах: характеристике ученика и его портфолио. Характеристика, которая выдается выпускнику начальной школы, должна отражать его отличительные индивидуальные особенности, не только связанные с освоением учебных предметов (успеваемость), но и раскрывающие черты его характера, личностные качества. Характеристика может включать в себя следующие позиции:

1) оценка успеваемости учащегося, его достижения в изучении учебных предметов, возможные трудности усвоения отдельного программного материала;

2) уровень сформированности учебно-познавательной мотивации, отношения к учебной деятельности; учебная самостоятельность и инициативность (высокий, средний/достаточный, низкий);

3) взаимоотношения с одноклассниками, уровень сформированности лидерских качеств, участие в совместной деятельности, наличие друзей в классе; отношение к учащемуся другим детям.

Желательно, чтобы портфолио ученика велось в течение всех лет обучения. Это совместная деятельность учащегося и учителя: школьник организует содержание портфолио, следит за порядком и организацией материалов, а педагог дает рекомендации, какие материалы могут его наполнять. К ним относятся: творческие работы ребенка, различные награды,

полученные им за успехи во внеурочной деятельности (дипломы, похвальные грамоты, благодарности), оценочные характеристики успешных докладов, сообщений, презентаций, проектной деятельности и т. п. Эти документы могут оформляться как благодарственные письма учителя. К примеру, школьник подготовил интересную презентацию об истории математики, успешно выступил перед одноклассниками и получил благодарственное письмо учителя. Это письмо может быть оформлено как официальный документ с подписью педагога на красивом бланке. Такие письма могут составляться от лица завуча (директора школы), если проведенная учащимся работа выходит за рамки классной.

Предметные результаты обучения представлены в содержании программы учебного предмета по каждому классу¹.

Метапредметные результаты обучения раскрываются через умения и универсальные учебные действия. В соответствии с ФГОС НОО они отражают базовый уровень планируемых результатов и могут быть выстроены по следующим позициям.

1. Соответствие полученного результата поставленной учебной задаче:

- «удержание» цели деятельности в ходе решения учебной задачи;
- выбор и использование целесообразных способов действий;
- определение рациональности (нерациональности) способа действия.

2. Планирование, контроль и оценка учебных действий. Освоение начальных форм познавательной и личностной рефлексии:

- составление плана пересказа учебно-познавательного текста;
- контроль (самоконтроль) процесса и результата выполнения задания; нахождение ошибок в работе (в том числе собственной);
- адекватная самооценка выполненной работы;
- восстановление нарушенной последовательности учебных действий.

3. Использование знаково-символических средств представления информации:

- чтение схем, таблиц, диаграмм;
- представление информации в схематическом виде.

4. Овладение логическими действиями и умственными операциями:

- выделение признака для группировки объектов, определение существенного признака, лежащего в основе классификации;
- установление причинно-следственных связей;
- сравнение, сопоставление, анализ, обобщение представленной информации;
- использование базовых предметных и метапредметных понятий для характеристики объектов окружающего мира.

5. Речевые средства и средства информационных и коммуникативных технологий:

- составление текста-рассуждения;
- выбор доказательств для аргументации своей точки зрения;

¹ См.: Сборник программ к комплекту учебников «Начальная школа XXI века». — М.: Вентана-Граф, 2008.

— использование обобщающих слов и понятий.

6. Смысловое чтение:

— овладение навыками смыслового чтения текстов различных стилей и жанров в соответствии с целями и задачами;

— осознанное построение речевого высказывания в соответствии с задачами коммуникации;

— составление текстов в устной и письменной формах.

7. Различные способы поиска и использования информации:

— поиск значения слова по справочнику;

— определение правильного написания слова;

— «чтение» информации, представленной разными способами.

Для оценки достижения метапредметных результатов обучения проводится итоговая контрольная работа. Проверка уровня достижений учащегося в соответствии с ФГОС НОО осуществляется в конце четвертого года обучения. Контрольная работа проходит в четвертом классе, в мае месяце, в течение одного урока.

Перед проведением работы учитель выбирает не менее двух заданий из предложенных по каждой позиции (с 1 по 7) и разным предметным областям, например: русский язык + математика; математика + окружающий мир; русский язык + окружающий мир и т. д.. Стоимость одного задания — один балл. 70% выполнения заданий означает, что «стандарт выполнен», то есть делается вывод о достижении учащимся базового уровня метапредметных результатов обучения. Нецелесообразно оценивать итоговую контрольную работу отметкой. Результаты проведения итоговой контрольной работы отражаются в характеристике учащегося и в отчете школы по реализации ФГОС.

В соответствии со статьей 15 Закона РФ «Об образовании» «освоение образовательных программ основного общего, среднего (полного) общего образования... завершается обязательной итоговой аттестацией обучающихся». Эта формулировка означает, что **государственная аттестация по завершению начального общего образования не проводится**. В соответствии со статьей 13 в Уставе образовательного учреждения устанавливается «система оценок при промежуточной аттестации, формы и порядок ее проведения». В статье 17 утверждается, что «обучающиеся на ступени начального общего и основного общего образования, не освоившие программу учебного года и имеющие академическую задолженность по двум и более предметам, по усмотрению их родителей (законных представителей) оставляются на повторное обучение, переводятся в классы компенсирующего обучения с меньшим числом обучающихся на одного педагогического работника образовательного учреждения или продолжают обучение в форме семейного образования».

При определении системы оценок при промежуточной аттестации в образовательном учреждении должны учитываться психологические возможности младшего школьника, нервно-психические проблемы, возникающие в процессе контроля, ситуативность эмоциональных реакций ребенка.

Далее приведены задания для итоговой контрольной работы.

Итоговая контрольная работа
для оценки достижения метапредметных результатов
обучения (на конец 4 класса)

I. Соответствие полученного результата поставленной учебной задаче

Задание № 1. Реши задачу.

В хозяйстве собрали 4 560 кг моркови и лука. Лука собрали 1 260 кг. На сколько килограммов больше собрали моркови, чем лука?

Ответ:																				

Комментарий. Проверяется способность «удерживать» цель деятельности в ходе решения учебной задачи: ученик должен выполнить два арифметических действия.

Верное выполнение:

1) $4\ 560 - 1\ 260 = 3\ 300$ (кг)

2) $3\ 300 - 1\ 260 = 2\ 040$ (кг)

Ответ: на 2040 кг больше собрали моркови, чем лука.

Задание № 2. Реши задачу.

У Светы есть 105 рублей. Она хочет купить две ручки по 30 рублей и линейку за 50 рублей. Хватит ли ей денег на эту покупку?

Ответ:

Комментарий. Проверяется способность сопоставить полученный результат и поставленный вопрос. В ответе должно быть указано, что денег не хватит. Ответ о стоимости покупки считается неверным.

Верное выполнение. Ответ: денег не хватит.

Задание № 3. Какие действия ты должен выполнить, чтобы получить такую запись? Отметь .

Примечание. В словах должны быть также выделены суффиксы -иц и -онок.

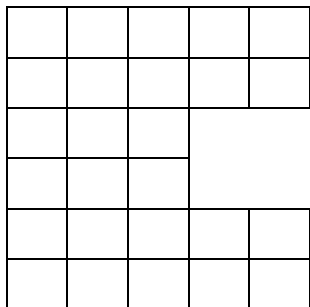
Медведь — медведица — медвежонок

- допишу ряды слов;
- обозначу приставку;
- выделю корень;
- подчеркну чередование букв;
- выделю суффикс;
- выделю окончание

Комментарий. Проверяется способность «удерживать» цель деятельности в ходе решения учебной задачи.

Верное выполнение. Правильные ответы 1, 3, 4, 5.

Задание № 4. Юра, Петя и Дима решали задачу: «Найди площадь этой фигуры». Чье решение ты считаешь рациональным? Отметь его .



Решение Юры: $5 + 5 + 3 + 3 + 5 + 5$;

Решение Пети: $6 \cdot 3 + (2 \cdot 2) \cdot 2$;

Решение Димы: $5 \cdot 6 - 2 \cdot 2$.

Комментарий. Проверяется способность выбрать (определить) рациональный способ решения среди других верных решений задачи.

Верное выполнение. Правильное решение — решение Димы: $5 \cdot 6 - 2 \cdot 2$.

Задание № 5. Катя, Варя, Юля предложили разные способы выполнения следующего задания: «Отметьте слово, в котором второй звук — **мягкий** согласный:

ошибка клюква рельсы сцена льды

Каким способом выполнишь задание ты? Правильный ответ отметь .

Катя:

1. Подчеркнуть в каждом слове все буквы, обозначающие мягкие согласные.

2. Отметить слово, в котором второй звук — мягкий согласный.

Варя:

1. Сделать транскрипцию всех слов.

2. Отметить слово, в котором второй звук — мягкий согласный.

Юля:

1. Находить в каждом слове второй звук и определять, является ли он мягким согласным.

2. Если «Да», отмечать это слово.

Способом Кати Способом Вари Способом Юли

Комментарий. Проверяются действия анализа и оценки: учащиеся должны проанализировать три предложенные способа работы, выбрать наиболее рациональный и отметить его.

Верное выполнение. Должен быть выбран способ Юли, так как он наиболее рациональный и быстрый, в котором не предлагается выполнять лишнюю работу.

II. Планирование, контроль и оценка учебных действий

Задание № 1. Определи правильную последовательность своих действий при проверке орфограммы «Безударные проверяемые гласные в корне слова». Расставь числа 1, 2, 3, 4.

Чтобы не ошибиться в написании слов с безударными гласными в корне нужно:

- Обозначить безударный гласный той же буквой, которой обозначается ударный гласный в этом корне.
- Определить, в какую часть слова входит безударный гласный.
- Для безударного гласного в корне слова подобрать проверочное слово.
- Поставить ударение.

Комментарий. Проверяется умение упорядочить «шаги» алгоритма.

Верное выполнение. Ученик должен поставить числа следующим образом:

- 4
- 2
- 3
- 1

Задание № 2. Егор подобрал к слову *водичка* несколько проверочных слов. Проверь работу Егора.

Подводный , водит , переводчик .

Комментарий. Проверяется сформированность действия контроля на материале работы одноклассника.

Верное выполнение. Слова «водит», «переводчик» не являются проверочными к слову «водичка».

Задание № 3. Найди три ошибки в фонетическом разборе слова. Ошибки подчеркни.

маяк, ма — як, [май'ák]

[м] — согласный, твердый ([м']), звонкий парный, буква «м»;

[а] — гласный, ударный, буква «а»;

[й'] — согласный, мягкий непарный, звонкий непарный, буква «я»;

[а] — гласный, ударный, буква «я»;

[к] — согласный, твердый парный ([к']), глухой парный ([г]), буква «к»;

маяк — 4 звука, 4 буквы

Комментарий. Проверяется возможность контролировать процесс выполнения учебной задачи с установкой на число допущенных ошибок.

Верное выполнение:

[м] — согласный, твердый ([м']), звонкий парный, буква «м»;

[а] — гласный, ударный, буква «а»;

маяк — 4 звука, 4 буквы

Задание № 4. При выполнении задания ученик допустил две ошибки.
Отметь .

$8 \text{ м} = 800 \text{ дм} \quad \square$

$100 \text{ кг} = 1 \text{ ц} \quad \square$

$9 \text{ см} = 90 \text{ мм} \quad \square$

$100 \text{ мин} = 1 \text{ ч} \quad \square$

Комментарий. Проверяется готовность осуществить проверку выполненной работы.

Верное выполнение. $8 \text{ м} = 800 \text{ дм}$ $100 \text{ мин} = 1 \text{ ч}$

Задание № 5. Поставь скобки так, чтобы равенства были верными.

$520 - 120 \cdot 3 + 50 = 110$

$360 - 240 \cdot 3 : 6 = 60$

Комментарий. Проверяется готовность контролировать процесс и результат выполнения учебной задачи: «Равенство должно быть верным».

Верное выполнение: $520 - (120 \cdot 3 + 50) = 110$ $(360 - 240) \cdot 3 : 6 = 60$

Задание № 6. Отметь название города, который не является древним:
Москва , Волгоград , Новгород , Ярославль , Псков .

Комментарий. Проверяется действие самоконтроля, анализа и оценки.

Верное выполнение. Правильный ответ — Волгоград.

Задание № 7. Ты и Петя при решении примеров допустили ошибки.
Поставь отметку себе и Пете.

Работа Пети

Твоя работа

$20 \cdot 30 = \del{60} 600$

$20 \cdot 30 = \del{60} 600$

$92 \cdot 2 = 184$

$92 \cdot 2 = 184$

$54 \cdot 2 = \del{18} 108$

$54 \cdot 2 = 108$

$302 \cdot 3 = 906$

$302 \cdot 3 = \del{96} 906$

Отметка: _____

Отметка: _____

Комментарий. Проверяется адекватность самооценки

Верное выполнение. В обоих случаях нужно поставить одну и ту же отметку, так как в обеих работах одинаковое количество одних и тех же ошибок.

Задание № 8. Митя и ты должны были записать по две пословицы. У кого работа выполнена правильно?

Твоя работа

Бело покрывало на земле лежало,
Весна пришла — покрывало унесла.
Снегу надует — хлеба прибудет.

Работа Мити

Декабрь год кончает, а зиму начинает.
Холодная зима — жаркое лето.

Правильно выполнил работу _____.




Комментарий. Проверяется адекватность самооценки учащегося.

Верное выполнение. Ученик должен отметить, что правильно выполнил задание не «он», а Митя.

III. Использование знаково-символических средств представления информации

Задание № 1. Запиши слова в нужный столбик таблицы. Дополни каждый столбик таблицы одним своим примером.

лесник, окно, ветер, кораблики, дошкольники

Комментарий. Проверяется умение действие сопоставления слова с соответствующей ему схемой, записывать слова в нужный столбик таблицы.

Верное выполнение

		
Окно	лесник	дошкольники
ветер	кораблики	
<i>дописано по одному примеру в каждый столбик</i>		

Если учащийся выполняет второе задание (приводит примеры слов), прибавляется еще один балл.

Задание № 2. Отметь имена прилагательные, которые соответствуют схеме.




Лисенок , лесной , горожанин , снежные , предобрый , больной

Комментарий. Проверяется способность анализировать знаково-символическую информацию; осуществлять выбор слов, соответствующих схеме и условию задания.

Верное выполнение. Должны быть отмечены слова: лесной, снежные, больной.

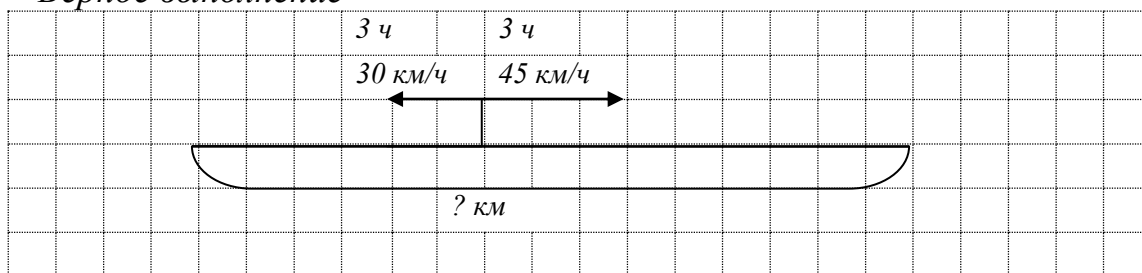
Задание № 3. Сделай чертеж к задаче.

От пристани одновременно отправились в противоположных направлениях два катера. Один шел со скоростью 45 км/ч, а второй со скоростью 30 км/ч. Какое расстояние будет между ними через 3 часа?



Комментарий. Проверяется готовность использовать знаково-символические средства представления информации в виде схемы (модели) задачи на движение.

Верное выполнение



Задание № 4. Заполни таблицу данными из текста.

Цена детского билета в будний день на утренний сеанс в кинотеатре составляет 100 рублей, а на вечерний — 150 рублей. В выходные дни и утром и вечером детский билет стоит 180 рублей.

Цена билета для взрослого в будние и в выходные дни на утренний сеанс составляет 200 рублей, а на вечерний — 250 рублей.

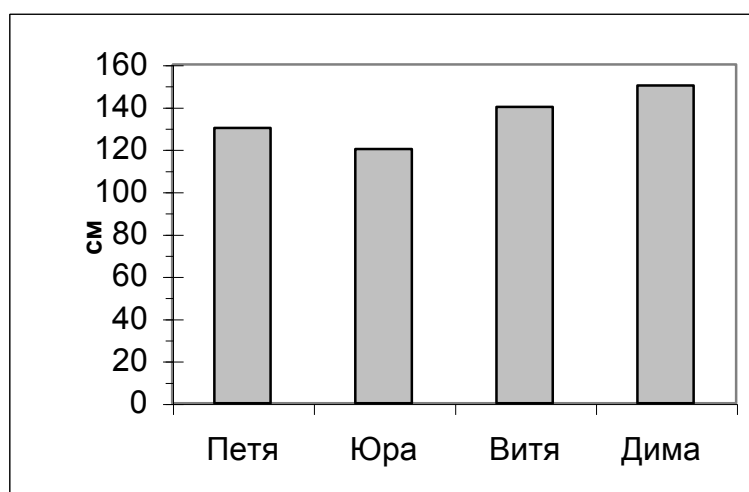
	Утро		Вечер	
	Будний день	Выходной	Будний день	Выходной
Детский				
Взрослый				

Комментарий. Проверяется готовность выбирать из текста необходимую информацию, представлять ее в таблице, учитывая одновременно несколько условий (признаков).

Верное выполнение

	Утро		Вечер	
	Будний день	Выходной	Будний день	Выходной
Детский	100	180	150	180
Взрослый	200	200	250	250

Задание № 5. В диаграмме показан рост детей. На сколько сантиметров Петя ниже самого высокого мальчика?



Ответ: на _____ см

Комментарий. Проверяется умение «читать» и использовать информацию, представленную в виде столбчатой диаграммы.

Верное выполнение. Правильный ответ — на 20 см.

Задание № 6. Используя информацию в таблице, составь текст.

Рост населения России		
Начало XVIII века	Начало XIX века	Конец XIX века
14 млн. чел.	41 млн. чел.	129 млн. чел.

Комментарий. Проверяется умение учащегося работать с информацией, представленной в виде таблицы.

Верное выполнение. Учащийся «переводит» табличную информацию в текст, например, так: «В начале XVIII века в России жило 14 млн. человек, через сто лет проживало уже 41 млн. человек. К концу XIX века население выросло до 129 млн. человек».

IV. Овладение логическими действиями и умственными операциями

Задание № 1. Нужно придумать предложение по этим условиям:

- 1) подлежащее — сказуемое
- 2) обстоятельство — определение — дополнение
- 3) определение — подлежащее — сказуемое — обстоятельство
- 4) обстоятельство — сказуемое — подлежащее

Сможешь ли ты придумать четыре предложения? Объясни свой ответ

Комментарий. Проверяется способность оценивать учебную ситуацию, устанавливать связи между целью задания и предложенными условиями, приводить аргументы для доказательства возможности (невозможности) выполнения задания.

Верное выполнение. Правильный ответ: нельзя придумать четыре предложения, так как во втором условии нет подлежащего и сказуемого.

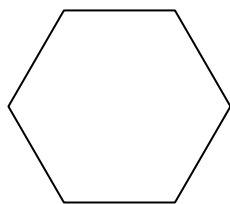
Задание № 2. Отметь ложные высказывания:

- Все птицы летают.
- Все звери – млекопитающие.
- У всех пресмыкающихся четыре конечности.
- Рыбам помогает хорошо плавать обтекаемая форма тела.
- Грибы это животные.

Комментарий. Проверяются логические действия анализа, сопоставления имеющихся знаний с высказанными суждениями, сформированность умения отличать истинные и ложные суждения.

Верное выполнение. Учащийся отмечает как ложные 1, 3, 5 суждение.

Задание № 3. Выбери необходимые действия и установи их последовательность при нахождении периметра этого многоугольника. Отметь ненужное действие.



- Определить число сторон многоугольника.
- Найти сумму двух сторон многоугольника.
- Умножить длину стороны многоугольника на число сторон.
- Измерить длину стороны многоугольника.

Комментарий. Проверяется сформированность действия алгоритмизации решения учебной задачи математического содержания, анализа представленного способа решения, выбор и упорядочивание алгоритма, умение сравнивать ложные и истинные суждения.

Верное выполнение. Верным считается следующее решение:

- 2
 –
 3
 1

Если учащийся выполняет второе задание (находит ложное суждение), то он получает еще один балл.

Задание № 4. Представь, что ты решил эту задачу. Отметь ответ, который ты получил.

Пете нужно купить 2 кг бананов и 3 кг яблок. Килограмм яблок стоит 70 рублей. Сколько стоит вся покупка?

- 210 р.
 350 р.
 140 р.
 решить нельзя.

Объясни: _____

Комментарий. Проверяется действие анализа – способности сделать вывод в заданной ситуации (отсутствие одного условия не дает возможность решения), алгоритмизировать (прикидывать) ход решения, объяснять возможность или невозможность решения учебной задачи.

Верное выполнение. Задачу решить нельзя: неизвестно, сколько стоит один килограмм бананов.

Задание № 5. Раздели указанных животных на группы по способу их питания, заполни таблицу:

Растительоядные	Хищные	Всеядные	Паразиты

Слон, крокодил, комар, блоха, карп, орел, медведь, кузнечик.

Комментарий. Проверяется умение классифицировать объекты природы по существенному признаку – способу питания.

Верное выполнение

Растительоядные	Хищные	Всеядные	Паразиты
Слон, карп	Крокодил, орел	Медведь, кузнечик	блоха, комар

Задание № 6. Подчеркни в списке только малые фольклорные жанры: сказка, загадка, былина, пословица, потешка, легенда, поговорка.

Комментарий. Проверяются учебные действия классификации, анализа, обобщения.

Верное выполнение. Нужно подчеркнуть слова: загадка, пословица, потешка, поговорка.

Задание № 7. Витя пришел в бассейн. Он заметил, что занятие по плаванию началось, когда на электронных часах было 11. 45. После занятия часы в раздевалке показывали 13.20.

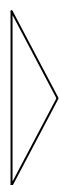
Определи, сколько продолжалось занятие по плаванию.

Запиши свой ответ: _____

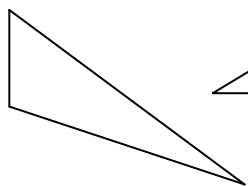
Комментарий. Проверяется логическое действие соотнесения (сравнения) информации, представленной в разном виде, способность использовать математические средства для решения практической задачи (выполнение действий с единицами времени).

Верное выполнение. Правильный ответ — 1 ч 35 мин.

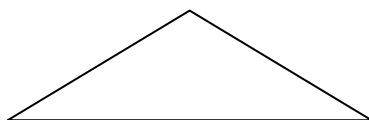
Задание № 8. Отметь , какой из треугольников не является тупоугольным?



1



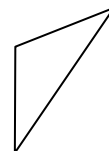
2



3



4



5

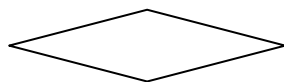
Комментарий. Проверяется готовность обнаружить общее свойство группы фигур и фигуру, не обладающую этим общим свойством.

Верное выполнение. Должен быть отмечен треугольник №4.


Задание № 9. Распредели фигуры на две группы.



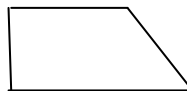
1



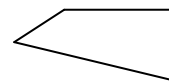
2



3



4



5

Первая группа: _____ Общее свойство: _____

Вторая группа: _____ Общее свойство: _____

Комментарий. Проверяется умение группировать (классифицировать) объекты по самостоятельно установленному основанию (основаниям).

Верное выполнение. Первая группа: 1, 2; общее свойство: все стороны равны.

Вторая группа: 3, 4, 5; ; общее свойство: имеют прямой угол.

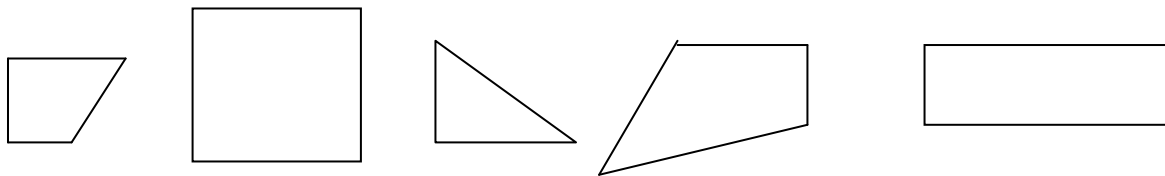
Задание № 10. Приведи пример, опровергающий утверждение: «Если каждое из двух слагаемых не делится на 3, то и сумма не делится на 3».

Ответ: _____

Комментарий. Проверяется готовность понять причинно-следственные связи и построить рассуждение в соответствии с учебной задачей.

Верное выполнение. Правильный ответ: число 7 и число 5 не делятся на 3, но сумма чисел 7 и 5 делится на 3, $(7+5):3 = 4$.

Задание № 11. Что общего у всех фигур?



Ответ: _____

Комментарий. Проверяется готовность обнаружить общее свойство группы геометрических фигур.

Верное выполнение. Правильный ответ: у каждой фигуры есть прямой угол.

Задание № 12. Раздели данные слова на две группы в зависимости от того, какая орфограмма есть в корне слова.

Весна, окно, лодка, глазки, шубка, сосна.

Первая группа	Вторая группа

Комментарий. Проверяется умение группировать слова, самостоятельно определяя какие орфограммы есть в слове.

Верное выполнение. Первая группа: весна, окно, сосна. Вторая группа: лодка, глазки, шубка.

Задание № 13. Запиши слова в нужную графу таблицы.

Каюта, заяка, тополя, якоря, ежик, ириски, вишня, семья.

	В слове количество звуков равно количеству букв	В слове звуков больше , чем букв
В слове два слога		
В слове три слога		

Комментарий. Проверяется умение группировать слова на основании двух признаков.

Верное выполнение

	В слове количество звуков равно количеству букв	В слове звуков больше , чем букв
В слове два слога	зайка, вишня, семья	ежик
В слове три слога	тополя, ириски	каюта, якоря

Задание № 14. Отметь верное утверждение. Запиши два слова, которые доказывают твой ответ.

1. Можно определить род имени существительного, если известно, что при написании оно заканчивается на **чь**.

Запиши два слова, которые доказывают твой ответ.

2. Можно определить род имени существительного, если известно, что при написании оно заканчивается на **ль**.

Запиши два слова, которые доказывают твой ответ.

3. Можно определить род изменяемого имени существительного, если известно, что при написании оно заканчивается на **о**.

Запиши два слова, которые доказывают твой ответ.

Комментарий. Проверяется умение определить истинность или ложность высказывания; привести примеры, доказывающие выбор утверждения.

Верное выполнение. Ученик должен отметить утверждения 1 и 3. Если ученик правильно выполняет второе задание (приводи примеры), то получает еще один балл.

V. Речевые средства и средства информационных и коммуникативных технологий

Задание № 1. Переделай диалог в рассказ от лица автора.

Мышка

— Мышка, мышка, что не спишь,

Что соломою шуршишь?

— Я боюсь уснуть, сестрица,

Кот усатый мне приснится.

Ответ: _____

Комментарий. Проверяются коммуникативные умения учащихся, действие конструирования повествовательного текста на основе данного диалогического.

Верное выполнение. Учащийся составляет рассказ, например, такой: «Мышка не спит, шуршит соломой. Боится, что ей приснится усатый кот».

Задание № 2. Выбери реплики (поставь цифры), которые ты будешь использовать при разговоре с другом и учителем.

1. Привет!

2. Добрый день!

3. Здравствуйте!

4. Салют!

5. Рад тебя видеть.

6. Ну, как Вы поживаете?

— с другом _____

— с учителем _____

Комментарий. Проверяется адекватность выбора речевых средств с учетом предполагаемого собеседника.

Верное выполнение. Реплики 1, 2, 4, 5 подходят для общения с другом; 2, 3 — с учителем.

Задание № 3. Продолжи описание алгоритма деления: $824 : 4$.

		-	8	2	4		4		
			8				2	0	
			-	2					
				0					

- 1) Делим 8 на 4, получаю 2.
- 2) Проверяем: 2 умножаю на 4, получаю 8.
- 3) Вычитаем: из 8 число 8, получаю 0.
- 4) Сносим 2. Число 2 делю на 4, получаю частное 0.
- 5) Проверяем: ноль умножаю на 4, получится 0.
- 6) Вычитаем ... _____
- 7) _____
- 8) _____
- 9) _____

Комментарий. Проверяется понимание математического текста, использование речевых средств (математической терминологии) для продолжения записи операций, входящих в состав учебного действия (алгоритма письменного деления на однозначное число).

Верное выполнение:

- 6) Вычитаю (из числа 2 число 0, получаю 2).
- 7) Сношу 4. Число 24 делю на 4, получаю 6.
- 8) Проверяю: 6 умножаю на 4, получится 24.
- 9) Вычитаю: из числа 24 вычитаю 24, получаю 0.

Задание № 4. Напиши обобщающее слово к каждой группе.

1. _____ : ягода, игрушка, платье.
2. _____ : приморский, каменный, грустный.
3. _____ : выйти, построить, приехать.

Комментарий. Проверяется действие обобщения, умение к группе слов подобрать обобщающее слово.

Верное выполнение. Два варианта выполнения.

1 вариант: 1) предметы; 1) признаки; 3) действия.

2 вариант: 1) существительные; 2) прилагательные; 3) глаголы.

Задание № 5. Прочитай рассказ девочки, запиши, какую информацию о кенгуру ты поместил бы в справочник о животных.

В зоопарке мы увидели кенгуру. Они прыгали за загородкой. Кенгуру не могут стоять на всех лапках, а только сидят на корточках и на хвост опираются.

У кенгуру очень длинные задние ноги, как у зайцев. Только кенгуру большой зверь. Хвост у кенгуру необычный: сначала толстый, а к концу тоненький.

На животе у кенгуру кармашек симпатичный. А в кармашке сидит маленький кенгуренок. Мама-кенгуру кормит его молоком.

Ответ: _____

Комментарий. Проверяется умение выбирать из текста необходимую информацию, переделывать один вид текста в другой.

Верное выполнение. Текст может быть, например, таким: «Кенгуру — крупный зверь, задние ноги — длинные, передние — короткие. Кенгуру — млекопитающее, на животе имеет сумку, в которой растёт кенгуренок».

Задание № 6. Закончи высказывания.

Звери, которые кормят молоком своих детёнышей, это _____.

Животных, которые питаются другими животными, называют _____.

Растения, которые живут в дикой природе, называются _____, а растения, которые выращивает человек, называются _____.

Планеты Земля, Марс, Венера входят в _____.

Комментарий. Проверяется умение использовать обобщённые слова (понятия) для характеристики объектов окружающего мира.

Верное выполнение.

Животных, которые питаются другими животными, называют хищниками.

Растения, которые живут в дикой природе, называются дикорастущими, а растения, которые выращивает человек, называются культурными.

Планеты Земля, Марс, Венера входят в Солнечную систему.

Задание № 7. Прочитай текст. Какие научные понятия можно было использовать в нём?

Писатели пишут разные произведения. Одни — складные, рифмованные, в них много красивых слов. Прочитав другие произведения, хочется смеяться, прыгать и веселиться. А есть и такие произведения, в которых высмеиваются людские недостатки.

Комментарий. Проверяется действие обобщения, умение использовать соответствующие понятия для представления текста в обобщённом виде.

Верное выполнение. Учащийся должен предложить использовать в тексте обобщающие слова — стихотворения (лирика); юмористические произведения (юмор); басни.

VI. Смысловое чтение

Задание № 1. Поставь знаки препинания.

Быстро зайчишка бегает не каждая собака его догонит в зарослях спит прячется от хищника из лесу в поле скачет кормиться.

Комментарий. Проверяется способность осознанного построения текста.

Верное выполнение. Быстро зайчишка бегает. Не каждая собака его догонит. В зарослях спит, прячется от хищника. Из лесу в поле скачет кормиться.

Задание № 2. Соедини начало и конец пословицы стрелочкой.

Дружба как стекло	а человек друзьями
Дерево живет корнями	вылетит — не поймаешь
Слово не воробей	разобьешь — не сложишь

Ответ: _____

Комментарий. Проверяется умение устанавливать логические смысловые связи, на их основе восстанавливать суждение.

Верное выполнение. Дружба как стекло: разобьешь — не сложишь. Дерево живет корнями, а человек друзьями. Слово не воробей: вылетит — не поймаешь.

Задание № 3. Прочитай текст. Отметь , на какой вопрос нет ответа в тексте.

- Почему Пик вернулся в норку?
- Почему под землей ему было хорошо?
- Почему мышонок спал спокойно?
- Сколько зерна съедает за зиму мышонок?

Снег и сон

Птицы больше не прилетали клевать зерно. Трава плотно легла на землю, и холодный ветер свободно разгуливал по острову.

К тому времени Пик ужасно растолстел. Какая-то вялость на него напала. Ему лень было много шевелиться. Он все реже вылезал из норки.

Раз утром он увидел, что вход в его жилище завалило. Он разрыл холодный рыхлый снег и вышел на луг. Вся земля была белая. Снег нестерпимо сверкал на солнце. Голые лапки мышонка обжигало холодом. Пик поскорей вернулся в норку.

Потом начались морозы.

Плохо пришлось бы мышонку, если б он не запас себе пищи. Как выкапывать зерна из-под глубокого мерзлого снега?

Сонливая вялость все чаще охватывала Пика. Теперь он не выходил из спальни по два, по три дня и все спал. Проснувшись, отправлялся в погреб, наедался там и опять засыпал на несколько дней.

Наружу он совсем перестал ходить.

Комментарий. Проверяется овладение навыками смыслового чтения математического текста, полнота использования математической информации. Верный ответ на вопрос возможен только в том случае, если ученик учитывает каждое из заданных условий: «в порядке возрастания», «четырёхзначные числа», «единицы второго разряда». Например, неверный ответ: 1780, 7081, 1087, 7180 может быть получен в том случае, если ученик не обратил внимания на смысл слов «в порядке возрастания».

Верное выполнение. Правильные ответы: 1087, 1780, 7081, 7180.

Задание № 7. Прочитай и отметь предложение, в котором правильно высказана основная мысль текста.

Кто самый прожорливый в природе? Хочется ответить: лев или волк. Кто-то подумает: птицы. Ведь ими съедается за день столько, сколько весят они сами. Трудно догадаться, что самое прожорливое существо на свете – стрекоза. За два часа она может съесть 40 мошек и комаров. Стрекоза величиной со льва съедала бы целую корову в один присест! Поэтому проводит она весь день на охоте, ей трудно насытиться.

- Многие животные прожорливы.
- У животных разный аппетит.
- Стрекоза — самое прожорливое животное в природе.
- Стрекозе трудно насытиться.

Комментарий. Проверяется овладение навыком смыслового чтения текста в соответствии с поставленной задачей: поиском предложения, в котором правильно высказана основная мысль текста.

Верное выполнение. Правильный ответ: «Стрекоза — самое прожорливое животное в природе».

VII. Различные способы поиска и использования информации

Задание № 1. Если ты не знаешь значения слова, в каком словаре ты его найдешь? Отметь ответ .

- орфографический словарь;
- толковый словарь;
- словарь антонимов;
- орфоэпический словарь.

Комментарий. Проверяется готовность выбрать источник информации (словарь) в соответствии с учебной задачей.

Верное выполнение. Правильный ответ — толковый словарь.

Задание № 2. Какой информацией ты должен владеть, чтобы найти нужную книгу в библиотеке? Запиши.

Ответ: _____

Комментарий. Проверяется готовность анализировать информацию для решения коммуникативной задачи: сообщить библиотекарю данные о книге, которую хочешь прочитать.

Верное выполнение. Нужно знать фамилию автора и название книги.

Задание № 3. Во вторник семья Петровых собирается ехать на дачу на электропоезде. Они планируют приехать на станцию Липки не позже 12 часов дня. От вокзала до станции Липки поезд идет 1 час 20 минут. Подбери с помощью расписания подходящее время отправления электропоезда.

Время отправления	Дни отправления	Пункт назначения	Отметь ✓
8.40	выходные	Липки	
9.05	ежедневно	Липки	
9.15	выходные	Липки	
9.32	ежедневно	Липки	
10.11	выходные	Липки	
10.55	ежедневно	Липки	

Комментарий. Проверяется понимание информации, представленной разными способами (текст, таблица); «чтение» и анализ разнородной для установления всех возможных решений задачи.

Верное выполнение

Время отправления	Дни отправления	Пункт назначения	Отметь ✓
8.40	выходные	Липки	
9.05	ежедневно	Липки	✓
9.15	выходные	Липки	
9.32	ежедневно	Липки	✓
10.11	выходные	Липки	
10.55	ежедневно	Липки	

СИСТЕМА ОЦЕНКИ ДОСТИЖЕНИЙ ПЛАНИРУЕМЫХ РЕЗУЛЬТАТОВ ОСВОЕНИЯ ОСНОВНОЙ ОБРАЗОВАТЕЛЬНОЙ ПРОГРАММЫ НАЧАЛЬНОГО ОБЩЕГО ОБРАЗОВАНИЯ

Стандарт устанавливает три основные группы результатов – личностные, метапредметные и предметные.

Оценка личностных результатов.

Личностные результаты обучения отражают систему ценностных ориентаций младшего школьника, его отношение к окружающему миру, личностные качества. Они не подлежат итоговой оценке в виде отметки и не являются критерием перевода учащегося в основную школу.

Текущая (выборочная) оценка личностных результатов осуществляется:

- в ходе внешних неперсонифицированных мониторинговых исследований специалистами, не работающими в гимназии и обладающими необходимой компетенцией в сфере психолого-педагогической диагностики развития личности;
- в рамках системы внутренней оценки (ограниченная оценка сформированности отдельных личностных результатов):
 - оценка личностного прогресса в форме портфеля достижений,
 - оценка знания моральных норм и сформированности морально-этических суждений о поступках и действиях людей (по ответам на задания по русскому языку, литературному чтению, окружающему миру, основам духовно-нравственной культуры);
 - психологическая диагностика (проводится по запросу родителей, педагогов или администрации при согласии родителей)

Внутренняя оценка.

1. Оценка личностного прогресса. Она проводится по контекстной информации - интерпретации результатов педагогических измерений на основе портфеля достижений. Педагог может отследить, как меняются, развиваются интересы ребенка, его мотивация, уровень самостоятельности. Главный критерий личностного развития – наличие положительной тенденции развития.

2. Оценка знания моральных норм и сформированности морально-этических суждений о поступках и действиях людей является также накопительной.

Система проверочных, тестовых заданий по предметам: русский язык, литературное чтение, окружающий мир, предполагают включение заданий на знание моральных норм и сформированности морально-этических суждений. Результаты фиксируются в листах анализа проверочных, тестовых работ (+, -, +/-), накопительная оценка показывает освоенность данных учебных действий.

3. Психологическая диагностика проводится психологом, имеющим специальную профессиональную подготовку в области возрастной психологии (по запросу родителей или педагогов и администрации при согласии родителей) по вопросам:

- сформированности внутренней позиции обучающегося;
- ориентация на содержательные моменты образовательного процесса;
- сформированность самооценки;
- сформированность мотивации учебной деятельности.

Оценка личностных результатов учащихся отражает эффективность воспитательной и образовательной деятельности гимназии.

Личностные результаты учащегося фиксируются учителем в двух документах: характеристике ученика и его портфолио.

Портфолио ученика начальной школы имеет следующую **структуру**:

1. Титульный лист (оформляется педагогом).

2. Раздел «Социально-личностное развитие ученика» (Знакомьтесь, это я): сведения о семье, интересы и увлечения, любимые игрушки и книги, фотографии, режим дня, занятия внеурочной деятельности. (Заполняется ребенком и родителями (законными представителями)).

3. Раздел «Учебно-познавательное развитие ученика»: достижения ученика в различных предметных областях, успехи в проектной и исследовательской деятельности, материалы и листы наблюдений, фиксирование достигнутых результатов, результаты стартовой диагностики, промежуточных и итоговых стандартизированных работ по предметам и т. (Заполняется педагогами, психологом, логопедом и т.д.)

4. Раздел «Физическое развитие и здоровье ребенка»: листок здоровья, фиксирование достигнутых результатов в спорте, участие в соревнованиях, освоение основных движений, новых видов спорта и т.д. (Заполняется по годам обучения классным руководителем, учителем физической культуры, медицинским работником, родителями)

5. Раздел «Мои успехи»: участие в конкурсах, выставках, рисунки, фотографии поделок,

(Заполняется классным руководителем, родителями, учеником)

4.2. По результатам накопленной оценки, которая формируется на основе материалов портфолио, в характеристике выпускника начальной школы делаются выводы о:

1. Сформированности у учащегося универсальных и предметных способов действий, а так же опорной системы знаний, обеспечивающих ему возможность продолжения образования на ступени основного общего образования.
2. Сформированности основ умения учиться, понимаемой как способности к самоорганизации с целью постановки и решения учебно-познавательных и учебно-практических задач.
3. Индивидуальном прогрессе в основных сферах развития личности: мотивационно-смысловой, познавательной, эмоциональной, волевой, саморегуляции.

4.3. Информация о достигаемых обучающимся образовательных результатов допустимо только в форме, не представляющей угрозы личности, психологической безопасности и эмоциональному статусу учащегося.

Оценка предметных результатов

Содержательный контроль и оценка знаний и умений учащихся предусматривает выявление индивидуальной динамики качества усвоения предмета ребенком и не допускает сравнения его с другими детьми.

Для отслеживания и фиксации уровня усвоения знаний и умений используются:

- входной контроль
- текущий контроль
- тематический контроль
- итоговый контроль

Входной контроль (проводится в начале сентября) позволяет определить актуальный уровень знаний, необходимый для продолжения обучения, а также наметить «зону ближайшего развития» и предметных знаний. Этот вид контроля проводится в письменной форме: контрольная работа по математике, контрольная работа по русскому языку.

Текущий контроль сопровождает процесс становления умений и навыков, проводится на первых этапах обучения. Он важен для учителя как средство своевременной корректировки своей деятельности и предупреждения неуспеваемости учащихся. Этот вид контроля проводится в письменной и устной форме. Текущий контроль реализуется через систему заданий в тетрадях на печатной основе.

Тематический контроль заключается в проверке усвоения программного материала по каждой крупной теме курса.

Для его проведения предлагаются проверочные работы по русскому языку, математике, окружающему миру в тетрадях на печатной основе. Задания для учащихся предлагаются в соответствии с моделью контроля и оценивания, разработанной в системе «Начальная школа XXI века».

Тематический контроль по литературному чтению осуществляется при проведении письменных работ в конце изучения каждого раздела. Для их проведения предназначены листы с заданиями, помещенными в рабочую тетрадь.

Итоговый контроль проводится как оценка результатов обучения за определенный достаточно большой промежуток учебного времени (четверть, полугодие, год). Формы проведения итогового контроля – контрольная работа по математике, контрольная работа по русскому языку, итоговая комплексная работа.

Результаты вышеперечисленных видов контроля фиксируются в листах индивидуальных достижений, а во 2 классе (II полугодие), 3 классе, 4 классе - в классном журнале и дневнике учащегося.

Оценка метапредметных результатов.

Метапредметные результаты обучения раскрываются через умения и универсальные учебные действия. В соответствии с ФГОС НОО они отражают базовый уровень планируемых результатов.

Достижение метапредметных результатов обеспечивается за счет основных компонентов образовательного процесса – учебных предметов, представленных в обязательной части учебного плана.

Основное содержание оценки метапредметных результатов на ступени начального общего образования строится вокруг умения учиться.

Для оценки достижения метапредметных результатов обучения проводится итоговая комплексная работа. Проверка уровня достижений учащегося в соответствии с ФГОС НОО осуществляется в конце четвертого года обучения.

УЧЕБНЫЙ ПЛАН И ВНЕУРОЧНАЯ ДЕЯТЕЛЬНОСТЬ ОБЩЕОБРАЗОВАТЕЛЬНОГО УЧРЕЖДЕНИЯ

Основная образовательная программа начального общего образования реализуется образовательным учреждением через учебный план и внеурочную деятельность.¹

Учебный план общеобразовательного учреждения раскрывает:

а) номенклатуру образовательных областей и учебных предметов, которые изучаются в начальной школе, работающей по системе учебников «Начальная школа XXI века»;

б) общий объем допустимой учебной нагрузки;

в) число часов на каждый учебный предмет в неделю, за год, за четыре года обучения.

ПОЯСНИТЕЛЬНАЯ ЗАПИСКА

К УЧЕБНОМУ ПЛАНУ

ГОСУДАРСТВЕННОГО ОБРАЗОВАТЕЛЬНОГО УЧРЕЖДЕНИЯ

МКОУ «СШ № 10 п. Светлогорск»

2015-2019 учебный год.

1. Общие положения

- Учебный план для **I-IV классов** разработан в соответствии с
- Федеральным законом от 29.12.2012 № 273-ФЗ «Об образовании в Российской Федерации»;
 - приказом Министерства образования и науки Российской Федерации № 373 от 06.10.2009 «Об утверждении и введении в действие федерального государственного образовательного стандарта начального общего образования»;
 - приказом Министерства образования и науки Российской Федерации от 26.11.2010 № 1241 «О внесении изменений в федеральный государственный стандарт начального общего образования, утверждённый приказом Минобрнауки России от 06.10.2009 № 373»;
 - постановлением Главного государственного санитарного врача Российской Федерации № 189 от 29.12.2010 «Об утверждении СанПин 2.4.2.2821-10 «Санитарно-эпидемиологические требования к условиям и организации обучения в общеобразовательных учреждениях»;
 - основной образовательной программой начального общего образования МОУ «СОШ № 10» п. Светлогорск

Обязательная часть учебного плана определяет состав учебных предметов обязательных предметных областей, которые должны быть реализованы во всех имеющих государственную аккредитацию образовательных учреждениях, реализующих основную образовательную

¹ Согласно Приказу Министерства образования и науки РФ от 26 ноября 2010 г. № 1241 внеурочная деятельность вынесена из учебного плана.

программу начального общего образования, и учебное время, отводимое на их изучение по классам (годам) обучения.

Обязательная часть учебного плана отражает содержание образования, которое обеспечивает достижение важнейших целей современного начального образования:

а) формирование гражданской идентичности обучающихся, приобщение их к общекультурным, национальным и этнокультурным ценностям;

б) готовность обучающихся к продолжению образования на последующих ступенях основного общего образования, их приобщение к информационным технологиям;

в) формирование здорового образа жизни, элементарных правил поведения в экстремальных ситуациях;

г) личностное развитие обучающегося в соответствии с его индивидуальностью.

Предельно допустимая аудиторная нагрузка при 5-дневной учебной неделе составляет в 1 классе – 21 час, во 2,3 -23 часа, в 4 классе – 24 часа. Использование школьного компонента для 1-4 классов не предусмотрено.

1,3 класс занимается по общеобразовательной программе «Школа России», 2 класс занимается по общеобразовательной программе «Школа 21 Века», 4- по общеобразовательной программе «Школа 2100».

**Муниципальное казенное образовательное учреждение
«Средняя общеобразовательная школа № 10» п. Светлогорск
Учебный план (недельный)
на 2016-2017 уч. год по ФГОС НОО
НАЧАЛЬНОЕ ОБЩЕЕ ОБРАЗОВАНИЕ**

Предметные области	Учебные предметы	Количество часов в неделю.				Всего часов
		I	II	III	IV	
Филология	Русский язык	5	5	5	5	20
	Литературное чтение	4	4	4	4	16
	Иностранный язык	-	2	2	2	6
Математика и информатика	Математика	4	4	4	4	16
Обществознание и естествознание	Окружающий мир	2	2	2	2	8
Искусство	Музыка	1	1	1	1	4
	Изобразительное искусство	1	1	1	1	4
Технология	Технология	1	1	1	1	4
Физическая культура	Физическая культура	3	3	3	3	12
Основы духовно-нравственной культуры народов России	Основы религиозных культур и светской этики	-	-	-	1	1
	Итого:	21	23	23	24	91
	Часть, формируемая участниками образовательного процесса.	0	0	0	0	0

	Предельно допустимая аудиторная учебная нагрузка при 5-дневной учебной неделе.	21	23	23	24	91
Деление на группы						
Основы духовно-нравственной культуры народов России	Основы религиозных культур и светской этики				1	
Филология	Иностранный язык		2			94

Учитывая, что в ФГОС НОО максимальное число часов на учебные занятия равняется 3210, то образовательное учреждение в случае острой необходимости (например, среди обучающихся много детей, для которых русский язык не является родным, или значительное число обучающихся испытывают трудности усвоения отдельных предметов) может увеличить число часов до этого предела.

Характеристика общих целей обучения по каждой предметной области и учебному предмету

Филология. Предметная область включает три учебных предмета: *Русский язык*, *Литературное чтение* и *Иностранный язык*.

Изучение *Русского языка* начинается в первом классе после периода обучения грамоте. Основная цель обучения русскому языку — формирование первоначальных представлений о системе языка, развитие коммуникативной деятельности, осознание важности языка как средства общения, стремление развивать культуру устной и письменной речи, речевое творчество.

Основная цель изучения *Литературного чтения* — формирование читательской деятельности, интереса к самостоятельному чтению; осознание его важности для саморазвития. На этом этапе обучения осуществляется пропедевтика литературоведческих понятий, формируются универсальные учебные действия по поиску информации в текстах различного типа и ее использованию для решения учебных задач. Осуществляется становление и развитие умений анализировать фольклорный текст и текст художественного произведения, определять его тему, главную мысль и выразительные средства, используемые автором.

Изучение *Иностранного языка* призвано сформировать представление о многообразии языков, осознание необходимости изучать язык дружественных стран, понимание взаимодействия культур разных народов, стремление познавать их. В процессе изучения иностранного языка осуществляется развитие коммуникативной деятельности во взаимосвязи всех ее сторон: аудирования, диалогической и монологической речи, чтения и письма, решения творческих задач на страноведческом материале.

Математика и информатика. Предметная область реализуется предметом *Математика*. Изучение этого учебного курса способствует формированию начальных представлений о математических взаимоотношениях объектов окружающего мира, выраженных числом, формой, временем, пространством и др. У младших школьников развивается логическое и символическое мышление, математическая речь, пространственное воображение; формируются интеллектуальные познавательные учебные действия, которые постепенно принимают характер универсальных (сопоставление, классификация, рассуждение, доказательство и др.).

Естествознание и обществознание. Окружающий мир. Предметная область реализуется с помощью учебного предмета *Окружающий мир*. Его изучение способствует осознанию обучающимся целостности и многообразия мира, формированию у младших школьников системы нравственно ценных отношений к окружающей природе, общественным событиям, людям, культуре и истории родной страны. Осваиваются правила безопасного поведения с учетом изменяющейся среды обитания. В процессе изучения окружающего мира происходит становление разных видов деятельности, обеспечивающих как накопление и обогащение знаний (восприятие, игра, моделирование), их использование в практических и жизненных ситуациях (общественно-полезный труд; труд в условиях семьи), так и объединение, систематизация и классификация знаний в процессе поисковой, экспериментальной и исследовательской деятельности, посильной для младшего школьника. В качестве результата процесс обучения предполагает сформированность универсальных учебных действий разного вида (познавательных, коммуникативных, рефлексивных, регулятивных).

Основы духовно-нравственной культуры народов России. Предметная область реализуется с помощью учебного предмета *Основы духовно-нравственной культуры народов России*. Это новая для начальной школы образовательная область. Цель ее изучения: формирование представлений о многообразии культур народов, живущих в России, вкладе каждой этнокультуры (в том числе и религиозной) в общую культуру России; воспитание духовности младшего школьника: толерантности, взаимоуважения, способности к нравственному развитию, интереса к истории и культуре родной страны.

Искусство. Предметная область включает два предмета: *Изобразительное искусство* и *Музыка*. Изучение данных предметов способствует развитию художественно-образного восприятия мира, понимания его ценности для эмоционального, эстетического развития человека. В процессе их изучения развивается эстетическая культура обучающегося, способность средствами рисунка, лепки, танца, пения и др. понять собственное видение окружающего мира, творчески осмыслить его и передать в творческой продуктивной деятельности. Наряду с предметными универсальными действиями, необходимыми для осуществления изобразительной и музыкальной деятельности, в процессе изучения этих предметов формируются метапредметные

универсальные действия, среди которых особое место занимают сравнение и анализ, классификация и оценка.

Технология. Предметная область представлена учебным предметом *Технология*. Основная цель его изучения — формирование опыта практической деятельности по преобразованию, моделированию, самостоятельному созданию объектов. Дети получают первоначальные навыки созидательного труда, развиваются универсальные учебные действия — планировать, контролировать и оценивать свою деятельность; формируется художественный и технологический вкус, навыки культуры труда и выполнения правил его безопасности. Существенным компонентом курса является введение информационно-коммуникативных технологий.

Физическая культура. Предметная область реализуется предметом *Физическая культура*. Основная цель его изучения – укрепление здоровья, формирование осознанного отношения к здоровому образу жизни. Формируются первоначальные умения саморегуляции, планирования двигательного режима своей жизни, контроля и оценки здорового и безопасного образа жизни.

Характеристика основных направлений внеурочной деятельности²

Внеурочная деятельность организуется по направлениям развития личности (спортивно-оздоровительное, духовно-нравственное, социальное, общеинтеллектуальное, общекультурное), в том числе через такие формы, как экскурсии, кружки, секции, круглые столы, конференции, диспуты, школьные научные общества, олимпиады, соревнования, поисковые и научные исследования, общественно полезные практики.³

Общеинтеллектуальное. Это направление представлено кружком «*Шахматы*», факультативами «*Удивительный мир слов*», «*В мире книг*» и «*Занимательная математика*».

«*Удивительный мир слов*» — факультативный курс, содержание которого вводит младшего школьника в многообразный мир слов, их грамматическое, лексическое и речевое значение. Курс раскрывает перед учениками уникальность и богатство русского языка, способствует успешному формированию познавательного интереса и внимательного отношения к русскому языку. Курс направлен на совершенствование культуры речи младших школьников: корректное (языковые нормы) и образное (выразительные средства) использование русского языка в различных речевых ситуациях. Дети принимают участие в наблюдении за словом, высказыванием, текстом; учатся предупреждать и устранять речевые ошибки. Дети сопоставляют устарев-

² Система учебников «Начальная школа XXI века» предлагает примерный набор факультативных курсов, кружков и развивающих занятий. Вместе с тем, каждое образовательное учреждение, исходя из своих условий, может сконструировать в ООП свой набор занятий внеурочной деятельности.

³ Реализация основной образовательной программы начального общего образования осуществляется самим образовательным учреждением. При отсутствии возможности для реализации внеурочной деятельности образовательное учреждение в рамках соответствующих государственных (муниципальных) заданий, формируемых учредителем, использует возможности образовательных учреждений дополнительного образования детей, организаций культуры и спорта.

шие и новые формы слов, знакомятся с заимствованиями из других языков, разбираются в тонкостях лексической сочетаемости и стилистической окраски слов, принимают участие в работе над проектами, таким образом, пробуя себя в исследовательской деятельности.

«*В мире книг*» — факультативные занятия, направленные на расширение читательского пространства и обогащение опыта школьника-читателя. Учащиеся практически знакомятся с разными типами книг, учатся находить нужную информацию в справочниках, словарях, энциклопедиях. Одним из компонентов содержания факультатива является практическое знакомство с библиотеками, их видами и функциями. Дети учатся пользоваться каталогом, свободным библиотечным фондом, выполнять роль «библиотекаря»: обслуживать читателя-одноклассника, заполнять каталожную карточку, писать отзывы и аннотации на прочитанные книги.

«*Занимательная математика*» — факультативные занятия, которые формируют у детей осознание особой привлекательности математических характеристик любого объекта, понимание значимости владения математикой для обогащения методов изучения окружающего мира. Система занятий построена на основе выделения необычных ситуаций, связанных с обсуждением математических зависимостей объектов, и проходит в виде игры.

Главная цель школьного кружка «*Шахматы*» — развитие мышления младшего школьника от его наглядно-образного типа до комбинаторного, тактического и творческого. Формирование умений играть в шахматы вносит существенный вклад в воспитание культуры умственного труда, интеллектуальных способностей, произвольной памяти и внимания. Занятия шахматами — это интересная интеллектуальная игра, приносящая не только пользу, но и удовольствие ее участникам и зрителям.

Социальное. Это направление внеурочной деятельности представлено тремя факультативами: «*Моя первая экология*», «*Все цвета, кроме черного*», «*Экономика: первые шаги*».

Занятия факультатива «*Моя первая экология*» призваны расширить экологические представления учащихся начальных классов, которые они получают на уроках окружающего мира. В процессе наблюдений, опытов, элементарной исследовательской деятельности, экологических игр и экскурсий дети начинают понимать разнообразие взаимоотношений человека с миром природы, усваивают систему нравственных правил поведения в среде обитания, учатся сопереживать, сочувствовать, помогать живым существам, проводить элементарную созидательную деятельность в природе.

Занятия факультативного курса «*Все цвета, кроме черного*» направлены на воспитание у младшего школьника позитивного мироощущения, а также преодоление явлений социальной дезадаптации. В процессе занятий дети учатся воспринимать мир с оптимистической точки зрения, осознают необходимость познания себя и окружающих людей с целью установления толерантных дружеских отношений, понимания человека как индивидуальности. Занятия направлены также на предупреждение вредных привычек и формирование правил здорового образа жизни.

«Экономика для младших школьников» — система занятий, которые формируют у детей представление о малознакомой для них области отношений с окружающим миром — экономической. Дети знакомятся с характеристиками понятий «экономика», «деньги», «хозяйство», «рынок», осознают необходимость правильных экономических отношений в структуре «покупатель-продавец», обсуждают решения основных экономических вопросов в семейном хозяйстве.

Духовно-нравственное. Это направление внеурочной деятельности представлено факультативами: «Праздники, традиции и ремесла народов России», «Этика: азбука добра».

Факультатив «Праздники, традиции и ремесла народов России» раскрывает перед младшими школьниками яркий спектр народной культуры, рождает эмоциональные реакции, чувство удивления и восторга красотой русского народного искусства в разных его проявлениях. Дети принимают участие в подготовке и проведении народных календарных праздников, знакомятся с основными религиозными праздниками и обрядами, изучают разнообразные ремесла русского народа.

«Этика: азбука добра» — система занятий практической направленности, расширяющих представления детей о добре, нравственных правилах взаимоотношений в человеческом обществе. В процессе обсуждения различных жизненных ситуаций, игр, драматизации литературных произведений этического содержания у младших школьников развиваются умения строить взаимоотношения с другими людьми, проявлять заботу, оказывать помощь, сочувствовать и сопереживать; осознанно подходить к анализу и оценке поступков и поведения.

Спортивно-оздоровительное. Это направление внеурочной деятельности включает практическую деятельность детей в рамках кружка «Я — пешеход и пассажир» и программой туристической и экскурсионной деятельности «Юный турист: изучаем родной край».

Занятия факультатива «Я — пешеход и пассажир» обеспечивают расширение знаний о правилах поведения в среде обитания, на дорогах и в транспорте. Эта задача осуществляется в процессе практической деятельности младших школьников на игровой площадке, моделирования жизненных ситуаций, возникающих на дорогах, театрализованных игр, где дети исполняют роли пешеходов, водителей, сотрудников ГИБДД.

«Юный турист: изучаю родной край» — программа туристической деятельности детей по изучению родного края. Во время прогулок, походов, спортивных туристических игр дети усваивают определенные правила поведения в среде обитания, учатся находить способы приспособления в необычной или чрезвычайной ситуации, осваивают элементарные навыки походной жизни. Дети осознают важность здорового образа жизни, активного отдыха и правильного двигательного режима. Эта деятельность организуется во время каникул — работы летней школы, открываемой при образовательном учреждении.

ПРОГРАММА ДУХОВНО-НРАВСТВЕННОГО РАЗВИТИЯ, ВОСПИТАНИЯ ОБУЧАЮЩИХСЯ НА СТУПЕНИ НАЧАЛЬНОГО ОБЩЕГО ОБРАЗОВАНИЯ

Пояснительная записка

Программа направлена на обеспечение духовно-нравственного развития младших школьников образовательного учреждения № МКОУ «СШ № 10» п. Светлогорск.

В соответствии с Федеральным государственным образовательным стандартом начального общего образования программа духовно-нравственного воспитания и развития опирается на следующие ценности:

- патриотические чувства гражданина России;
- гражданская идентификация;
- общечеловеческие ценности;
- поликультурный мир;
- личное нравственное самосовершенствование.

В процессе деятельности школы по воспитанию духовно-нравственных основ личности младшего школьника решаются следующие **общие цели**:

- формирование доступных младшему школьнику знаний о духовных ценностях, представленных в культуре народов России (языке, общественных явлениях, особенностях труда, народных традициях, фольклоре, искусстве);
- осознание принадлежности к родному народу, стране, государству, интерес и чувство сопричастности современным событиям и истории России;
- развитие толерантных чувств, уважительного отношения к другой национальности, вере, религии;
- воспитание психологических феноменов идентификации и децентрации (умения встать на место другого человека, объективно оценить чужое и свое поведение, признать право другого на мнение, поведение, оценки);
- развитие готовности к нравственному поведению, культуре и этике взаимоотношений с окружающим миром (природой, другими людьми, обществом);

- развитие положительных качеств личности, определяющих выполнение социальных ролей «ученика», «члена коллектива» (семейного, школьного и др.);
- воспитание способности к духовному самообогащению, рефлексивным проявлениям, самооценке и самоконтролю поведения.

Образовательное учреждение реализует поставленные задачи с учетом следующих **принципов**:

1. *Личностно-ориентированная система влияний на младшего школьника*: учет особенностей развития личности каждого учащегося, уровня сформированности его интересов, этических норм и ценностных ориентаций.

2. *Принцип соответствия требованиям современного общества и общественно значимым ценностям*. Применительно к первой ступени школы реализация этого принципа обеспечивает отказ от идеологического отбора содержания образования; признание демократического стиля общения обучающихся и учителя; раскрытие перед учащимися роли культуры в развитии общества.

3. *Нравственная ценность отбора содержания обучения* является также важнейшим принципом воспитательной работы образовательного учреждения. Так, тематика уроков литературного чтения и внеурочной деятельности касается проблем культуры поведения, нравственного выбора, оценки положительных и отрицательных поступков героев художественных произведений. Работа с фольклорными формами призвана зарожать чувство гордости перед историей и культурой народов России, осознание вклада национальных культур в создание и развитие общей культуры российского общества как поликультурного явления. Уроки по предметам «Окружающий мир» и «Основы духовно-нравственной культуры народов России» призваны раскрыть многообразие культурных ценностей (традиций, верований, обрядов, трудовой деятельности и пр.) разных народов, проживающих в нашей стране; воспитывать толерантность, уважительное отношение к другой культуре и религии.

4. *Принцип разнообразия и альтруистичности* реализуется посредством организации разнообразной деятельности детей: младшие школьники принимают участие в подготовке и организации труда, игр, общения, которые направлены на помощь, содействие, сопереживание объектам окружающего мира и проявление альтруистических чувств и бескорыстных поступков.

Школьники участвуют в следующих общешкольных мероприятиях:

- «*Помоги ближнему своему*» — участие в помощи пожилым и больным людям, проживающим в микрорайоне (покупка и доставка продуктов; несложный бытовой труд; чтение прессы и т.п.);
- «*Братья наши меньшие*» — забота о животных уголка природы школы;
- «*Мы — шефы детского сада*» — участие в организации праздников, досугов, игр детского сада микрорайона; поделки игрушек, костюмов, атрибутов игр для малышей.
- «*Вырастим цветы для мам и бабушек*» — труд по выгонке тюльпанов и нарциссов к празднику 8 Марта.

5. *Принцип учета потребности* обучающихся данной социальной группы, их социальные роли. Процесс воспитания должен быть организован таким образом, чтобы дети осваивали социальные роли, с которыми они впервые сталкиваются в школьной жизни: «ученик», «член классного (школьного) коллектива», «одноклассник», «участник деятельности». Программа работы образовательного учреждения опирается на особенности контингента учащихся, их этнический состав, уровень познавательных интересов.

Особенность программы духовно-нравственного развития, воспитания обучающихся на ступени начального общего образования – это интеграция урочной, внеурочной и внешкольной деятельности.

Содержание *урочной* деятельности представлено следующими предметными областями: *филология* (уроки русского языка, литературного чтения), *обществознание и естествознание* (уроки окружающего мира), *искусство* (уроки музыки и изобразительного искусства), *технология* (уроки технологии) а также *основы духовно-нравственной культуры народов России* (уроки одноименного предмета).

Содержание *внеурочной* деятельности дополняет, расширяет, конкретизирует представления учащихся и создает условия для применения полученных знаний в разнообразной деятельности созидательного характера. Представлено системой факультативных курсов и кружков, включенных в духовно-нравственное и социальное направления развития личности (см. раздел ООП НОО «Учебный план. Внеурочная деятельность»). Духовно-нравственное воспитание продолжается в процессе внешкольной деятельности — системе дополнительного образования.

Планируемые результаты

воспитания и развития младших школьников

Планируемые результаты воспитания определяются поставленными выше задачами и ориентируются на следующие критерии.

1. Изменения в модели поведения школьника:

— проявление коммуникативной активности при получении знаний в диалоге (высказывать свои суждения, анализировать высказывания участников беседы, добавлять, приводить доказательства); в монологическом высказывании (рассказ, описание, творческая работа);

— соблюдение культуры поведения и общения, правильных взаимоотношений; проявление доброжелательности, взаимопомощи, сочувствия, сопереживания;

— активное участие в альтруистической деятельности, проявление самостоятельности, инициативы, лидерских качеств;

— создание условий для реальной социально ценной деятельности и обеспечение формирования реально действующих мотивов.

2. Критерии изменения объема знаний, расширение кругозора в области нравственности и этики:

— использование полученной на уроках информации во внеурочной и внешкольной деятельности;

— краткая характеристика (высказывание суждений) общечеловеческих ценностей и осознанное понимание необходимости следовать им;

— объективная оценка поведения реальных лиц, героев художественных произведений и фольклора с точки зрения соответствия нравственным ценностям.

3. Изменения в мотивационной и рефлексивной сфере личности:

— способность объективно оценивать поведение других людей и собственное,

— сформированность самоконтроля и самооценки: действия контроля ситуативного поведения, побуждение вовремя его изменить; способность «видеть» свои недостатки и желание их исправить.

Учитель, проводя наблюдения за поведением своих воспитанников, оценивает проявление ими правил поведения и отражает это в характеристиках учащихся на конец каждого года обучения. Учебные успехи школьников, перечень добрых дел, результаты их внешкольной и внеурочной деятельности (труд, участие в олимпиадах, конкурсах, выставках и пр.), характеристики ученика составляют содержание его портфолио.

Содержание воспитательной работы начальной школы образовательного учреждения¹

1. Проектная деятельность

1.1. Сообщения-презентации:

- «Чему учит книга «Домострой» XIV века»;
- «Литературно-педагогический памятник XVIII века «Юности честное зерцало»;
- «Правила поведения, отраженные в народных сказках»;
- «Чему учат пословицы и поговорки».

1.2. Презентации:

- «Чести человек не кинет, хоть головушка сгинет»;
- «История религиозного праздника» (по выбору);
- «Герои Отечественных войн России».

2. Праздники и вечера развлечений

- «Россия — Родина моя»;
- «Праздник Победы — праздник со слезами на глазах»;
- «Масленица»;
- «Что такое хорошо и что такое плохо?»;
- «Народные ремесла родного края».

3. Выставки, конкурсы, презентации

3.1. Выставки:

- «Москва — столица»;
- «Герои ВОВ — жители нашего поселка»;
- «Герои труда рядом с нами».

3.2. Конкурсы:

- «Угощаем национальными блюдами» (коллективная работа школьников и родителей);
- «Что мы умеем: делаем новогодние игрушки».

3.3. Презентации:

- «Наша школьная жизнь»;
- «Мы любим свой поселок».

4. Круглые столы и диспуты

¹ Раздел составляется с учетом особенности функционирования образовательного учреждения, пожеланий учащихся и их родителей.

- «Как избежать конфликта с одноклассником»;
- «Моя семья: традиции и праздники».

ПЛАН

**работы образовательного учреждения с семьей
по духовно-нравственному воспитанию и развитию младших
школьников**

1. Повышение педагогической культуры родителей

1.1. Родительские общешкольные собрания:

- «Нравственное воспитание младшего школьника»;
- «Психология семейных отношений и их влияние на становление личности ребенка»;
- «Семья и религия: воспитание толерантности».

1.2. Конференции, обмен опытом, круглые столы:

- конференция «Воспитание доброты: опыт семьи»;
- круглый стол «Воспитательный опыт пап»;
- круглый стол «Почему дети бывают эгоистами».

**2. Наглядная агитация для семьи и родителей (выставки,
классные уголки для родителей, доска объявлений):**

- фотовыставка «Труд младшего школьника в семье»;
- выставка «Как мы растем»;
- выставка «Советуем прочитать. Педагогическое образование родителя»;
- классные уголки: выставки детских рисунков, сочинений, творческих работ, информация для родителей.

3. Консультации для родителей

Консультации школьного психолога, логопеда, врача, директора школы и учителей по актуальным вопросам семейного воспитания.

ПРОГРАММА ФОРМИРОВАНИЯ КУЛЬТУРЫ ЗДОРОВОГО И БЕЗОПАСНОГО ОБРАЗА ЖИЗНИ

Программа формирования ценности здоровья и здорового образа жизни обучающихся в соответствии с определением Стандарта — это комплексная программа формирования знаний, установок, личностных ориентиров и норм поведения, обеспечивающих сохранение и укрепление физического и психологического здоровья как одного из ценностных составляющих, способствующих познавательному и эмоциональному развитию ребенка, достижению планируемых результатов освоения основной образовательной программы начального общего образования.

Наиболее эффективным путем формирования ценности здоровья и здорового образа жизни является направляемая и организуемая взрослыми (учителем, воспитателем, психологом, взрослыми в семье) самостоятельная работа, способствующая активной и успешной социализации ребенка в образовательном учреждении, развивающая способность понимать свое состояние, знать способы и варианты рациональной организации режима дня и двигательной активности, питания, правил личной гигиены.

В соответствии со Стандартом базовая модель организации работы образовательного учреждения по формированию у обучающихся культуры здорового и безопасного образа жизни формируется в два этапа: первый — анализ состояния и планирование работы образовательного учреждения по данному направлению, второй — организация просветительской работы образовательного учреждения.

Системная работа по формированию культуры здорового и безопасного образа жизни может быть представлена в виде пяти взаимосвязанных блоков:

1. *Здоровьесберегающая инфраструктура*, которая включает соответствие состояния и содержания здания и помещений образовательного учреждения санитарным и гигиеническим нормам, нормам пожарной безопасности, требованиям охраны здоровья и охраны труда обучающихся. Ответственность и контроль за реализацию этого блока возлагается на администрацию образовательного учреждения.

2. *Рациональная организация учебной и внеучебной деятельности* обучающихся, направленная на повышение эффективности учебного процесса. Эффективность реализации этого блока зависит от деятельности каждого педагога.

3. *Эффективная организация физкультурно-оздоровительной работы*, направленная на обеспечение рациональной организации двигательного режима обучающихся. Реализация этого блока зависит от администрации образовательного учреждения, учителей физической культуры, а также всех педагогов.

4. *Просветительская работа с родителями* (законными представителями) включает: лекции, семинары, консультации, курсы по различным вопросам роста и развития ребенка, его здоровья, факторам,

положительно и отрицательно влияющим на здоровье детей и т. п.; приобретение для родителей (законных представителей) необходимой научно-методической литературы; организацию совместной работы педагогов и родителей (законных представителей) по проведению спортивных соревнований, дней здоровья, занятий по профилактике вредных привычек и т. п.

5. *Реализации дополнительных образовательных программ* предусматривает:

- внедрение в систему работы образовательного учреждения программ, направленных на формирование ценности здоровья и здорового образа жизни, в качестве отдельных образовательных модулей или компонентов, включенных в учебный процесс.

В качестве образовательной программы может быть использован учебно-методический комплект **«Все цвета, кроме черного»**, который включает рабочие тетради для учащихся 2 классов («Учусь понимать себя»), 3 классов («Учусь понимать других»), 4 классов («Учусь общаться»), пособие для педагогов «Организация педагогической профилактики вредных привычек среди младших школьников» и книгу для родителей.

Программа предусматривает разные формы организации занятий:

- интеграция в базовые образовательные дисциплины;
- проведение часов здоровья;
- факультативные занятия;
- проведение классных часов;
- занятия в кружках;
- проведение досуговых мероприятий: конкурсов, праздников, викторин, экскурсий и т. п.;
- организацию дней здоровья.

ПРОГРАММА КОРРЕКЦИОННОЙ РАБОТЫ ОБРАЗОВАТЕЛЬНОГО УЧРЕЖДЕНИЯ

Пояснительная записка

Одной из важнейших задач начального образования в соответствии с Федеральным государственным образовательным стандартом начального общего образования является обеспечение «условий для индивидуального развития всех обучающихся, в особенности тех, кто в наибольшей степени нуждается в специальных условиях обучения — одаренных детей и детей с ограниченными возможностями здоровья»¹, «учет образовательных потребностей детей с ограниченными возможностями здоровья».² Вместе с тем, в определенной коррекционной работе нуждаются и «сильные» дети. В этом случае главная забота учителя – не задержать развитие школьника, способствовать формированию инициативного и творческого подхода к учебной деятельности, способности к размышлению, рассуждению, самостоятельному поиску. Задания для этой группы детей, обучающихся по системе учебников «Начальная школа XXI века», включены в учебники, рабочие тетради, тетради для дифференцированной работы, дидактические материалы, сборники контрольных и проверочных работ.

Программа коррекционной работы направлена на реализацию следующих общих целей:

1. Диагностика трудностей обучения, межличностных взаимодействий, отдельных индивидуальных психо-физиологических особенностей младших школьников (мышление, пространственная ориентировка, психомоторная координация), обучающихся в данном образовательном учреждении;
2. Оказание помощи в освоении основной образовательной программы начального общего образования детям с трудностями обучения, стимулирование школьников с высоким уровнем обучаемости (разработка индивидуальной траектории развития);
3. Коррекция недостатков в физическом развитии.³

В данной программе речь идет о возможных путях коррекции трудностей обучения. Реализация программы осуществляется на основе следующих принципов:

1. *Достоверности* — профессиональный анализ специалистами образовательного учреждения медицинских показателей учащихся (школьный врач); психологической (школьный психолог, дефектолог) и

¹ ФГОС НОО. М.: «Просвещение», 2009 г. - с4-5

² При этом при реализации основных образовательных программ для обучающихся с ограниченными возможностями здоровья могут быть установлены специальные федеральные государственные образовательные стандарты (пункт 5 статьи 7 Закона Российской Федерации «Об образовании» (Ведомости Съезда народных депутатов Российской Федерации и Верховного Совета Российской Федерации, 1992, № 30, ст. 1797; Собрание законодательства Российской Федерации, 1996, № 3, ст. 150; 2007, № 49, ст. 6070).

³ Корректировка некоторых недостатков физического развития осуществляется в рамках Программы формирования культуры здорового и безопасного образа жизни.

педагогической (учитель, завуч) диагностики. Оценка предпосылок и причин возникающих трудностей с учетом социального статуса ребенка, семьи, условий обучения и воспитания;

2. *Гуманистической направленности* — опора на потенциальные возможности ученика, его интересы и потребности; создание ситуаций успеха в учении, общении со сверстниками и взрослыми;

3. *Педагогической целесообразности* — создание программы «Индивидуальная траектория развития учеников»; интеграция усилий педагогического коллектива (учитель, врач, психолог, дефектолог, социальный педагог и др.).

Программа коррекционной деятельности образовательного учреждения позволяет каждому члену педагогического коллектива увидеть, как протекает учебный процесс у ребенка, определить характер трудностей, особенности усвоения им знаний-умений и способов действий. Позволяет оценить усилия коллектива и изменения, произошедшие в развитии обучающегося.

Для организации коррекционно-развивающей работы могут быть использованы технологии мультимедиа. Они позволяют интегрированно представить информацию (включение анимационных эффектов, видеофрагментов, динамических объектов, комментариев, подсказок); усилить индивидуализацию обучения за счет обеспечения моментального контроля за ходом деятельности ученика.

Общая характеристика трудностей обучения⁴ по основным предметам школьного курса

Трудности в обучении чтению, письму⁵

— замены букв, обозначающих сходные в произношении и/или восприятии звуки, а также замены букв по внешнему сходству (по механизму движения руки):

1 класс — Малеева О., Ивашев П., Петрова М., ...⁶

2 класс _____

3 класс _____

4 класс _____

— пропуски гласных и согласных букв, пропуск слогов:

1 класс — _____

2 класс _____

3 класс _____

4 класс _____

⁴ Дается характеристика трудностей, обнаруженных у детей данного образовательного учреждения

⁵ Записываются фамилии и имена детей, имеющих трудности в начале учебного года

⁶ Перечисляются фамилии всех детей данного класса, имеющих эту трудность.

— перестановки букв и слогов:

1 класс — _____

2 класс _____

3 класс _____

4 класс _____

— неправильная постановка ударения в слове:

1 класс — _____

2 класс _____

3 класс _____

4 класс _____

— нарушение понимания прочитанного:

1 класс — _____

2 класс _____

3 класс _____

4 класс _____

— аграмматизмы при письме и чтении:

1 класс — _____

2 класс _____

3 класс _____

4 класс _____

— нарушение границ слов:

1 класс — _____

2 класс _____

3 класс _____

4 класс _____

Трудности при усвоении родного языка⁷

— недостаточно четкое знание значений общеупотребляемых слов,
низкий словарный запас;

1 класс _____

2 класс _____

3 класс _____

4 класс _____

— низкий уровень устной и письменной речи, сложности при
формулировании основной мысли высказывания, ее речевом оформлении;

⁷ Далее материалы представляются по заданной схеме с учетом содержания программы конкретного класса.

- смысловые, грамматические, орфографические ошибки при письменном оформлении высказывания;
- отсутствие дифференциации качественных характеристик звуков;
- неумение определять сильные и слабые позиции для гласных и согласных звуков;
- трудности разбора слова по составу, формальный подход учащегося к определению частей слова;
- неразличение родственных слов и слов с омонимичными корнями, трудности при подборе родственных слов;
- затруднения при определении грамматических признаков различных частей речи, неразличение частей речи;
- неразличение синтаксических и грамматических вопросов к именам существительным;
- неразличение двух характеристик предложения: тип предложения по цели высказывания и по интонации;
- трудности при установлении синтаксической взаимосвязи слов в предложении, при определении главного и зависимого слова;
- неумение выбрать необходимый способ проверки в зависимости от места и типа орфограммы;
- несформированность навыка применять знание орфограмм при письме под диктовку и записи собственного текста.

Трудности в процессе овладения читательской деятельностью

- неумение обобщить информацию, содержащуюся в разных частях текста;
 - 1 класс _____
 - 2 класс _____
 - 3 класс _____
 - 4 класс _____
- неумение привести примеры из текста, доказывающие высказанное утверждение;
- неумение на основании прочитанного высказать свою точку зрения, обосновать ее, опираясь на текст;
- проблемы координации имеющихся житейских представлений с информацией, получаемой из текста, особенно в ситуации, когда предшествующий опыт входит в противоречие с прочитанной информацией;
- неумение использовать разные стратегии работы в зависимости от типа текста, проблемы с точностью восприятия данных при чтении научно-популярного текста;
- трудности в работе с текстами-инструкциями, с информацией, представленной в виде графиков, диаграмм, схем и т.д.

Трудности в изучении математики

— неспособность записать число (величину) и дать его (ее) характеристику

1 класс _____

2 класс _____

3 класс _____

4 класс _____

— проблемы пространственной ориентировки, неразличение или неправильное называние геометрических фигур, форм окружающего;

— смешение математических понятий (периметр и площадь, частное и разность и т.п.);

— неспособность установить зависимость между величинами (часть-целое; скорость-время-длина пути при равномерном прямолинейном движении; цена-количество стоимость и др.), решить текстовую задачу в 1–2 действия;

— неумение пользоваться математической терминологией;

— неумение применить алгоритм (способ, прием) выполнения арифметического действия;

— неумение использовать свойства арифметических действий при выполнении вычислений;

— неспособность установить порядок действий в числовом выражении и найти его значение с использованием изученных алгоритмов;

— проблемы в понимании математических отношений (больше/меньше, выше/ниже, дороже/дешевле; «больше/меньше на...», «больше/меньше в ...», «на сколько (во сколько раз) больше/меньше» и др.).

Общая характеристика общеучебных трудностей обучения⁸

— неумение включиться в учебную работу; неспособность самостоятельно начать выполнение задания;

— неготовность выполнять задание без пошаговой инструкции и помощи;

— непонимание, неумение выполнить многокомпонентное задание (состоящее из нескольких простых);

— недостаточная осознанность в усвоении и применении алгоритмов (правил);

— неумение пользоваться полученными знаниями-умениями при решении стандартных учебных и практических задач;

— неспособность учесть все условия и этапы решения задания в ходе его выполнения (неполное выполнение задания);

⁸ Дается характеристика трудностей, обнаруженных у детей данного образовательного учреждения

- смешение (подмена) алгоритмов, понятий; нарушение последовательности шагов алгоритма при выполнении задания;
- подмена задания (логически и алгоритмически более простым);
- неспособность контролировать ход (процесс) и результат выполнения задания;
- неумение понять и объяснить причину своей ошибки, исправить ее;
- неумение применить знания в нестандартной ситуации;
- неумение решить учебную задачу с использованием «другого» приема (способа), сравнить решения по степени рациональности.

Общая характеристика трудностей межличностных отношений⁹

Характер взаимодействий ученика и учителя:

- непонимание, неготовность услышать учителя (взрослого), психологическая «несовместимость» (по результатам выполнения теста «Портрет учителя»¹⁰);
- боязнь критики, негативной оценки;
- отсутствие положительного опыта общения со взрослыми.

Взаимодействие ученика и других учеников:

- эгоцентричность, неумение общаться;
- повышенная тревожность (по результатам выполнения теста «Цветные шарики»);
- неумение строить совместную деятельность (по результатам выполнения теста «Рукавички»);
- заниженная (завышенная) самооценка (по результатам выполнения теста «Лестница», «Семья»);
- другие трудности.

Общая характеристика детей с ограниченными возможностями здоровья и физического развития

Данный раздел программы базируется на выводах и рекомендациях психолого-медико-педагогической комиссии.

Основные направления коррекционной деятельности образовательного учреждения

⁹ Дается характеристика типичных трудностей, обнаруженных у детей данного образовательного учреждения. Указываются фамилии и имена учеников.

¹⁰ Используются тесты, разработанные для учащихся младшего школьного возраста.

I. Работа объединенной школьной комиссии (директор школы, учитель, врач, психолог, дефектолог, социальный педагог) по анализу рекомендаций психолого-медико-педагогической комиссии — **сентябрь**.

II. Проведение педагогической диагностики успешности обучения младших школьников и анализ ее результатов — **сентябрь, декабрь, май**.

Используются материалы педагогической диагностики обучения младших школьников, разработанные авторами системы учебников «Начальная школа XXI века»¹¹, Проверочные тестовые работы¹², материалы методических пособий для учителей, работающих по данной системе учебников¹³.

Проведение по результатам педагогической диагностики совещания по обсуждению путей коррекции выявленных трудностей обучения – **сентябрь, декабрь, май**.

III. Разработка программ индивидуальных траекторий развития, включающих:

- Программы индивидуальной траектории преодоления предметных трудностей в обучении (Приложение 1.1–1.2.);

- Программы индивидуальной траектории преодоления общеучебных трудностей в обучении (Приложение 1.3.);

- Программы индивидуальной помощи детям с трудностями межличностного взаимодействия (Приложение 2);

- Программы педагогической поддержки хорошо успевающих детей (Приложение 3);

- Разработка программ помощи детям с ограниченными возможностями здоровья и физического развития (см. соответствующую программу ООП НОО); анализ успешности их реализации — **в течение года**;

Для учащихся, имеющих ряд трудностей предметного и общеучебного характера, разработана *Индивидуальная траектория преодоления трудностей*, содержащая несколько программ.

При разработке коррекционных программ учитываются условия успешного проведения коррекционно-развивающей работы¹⁴.

¹¹ «Педагогическая диагностика успешности» разработана авторами УМК: Л.Е. Журовой, М.И. Кузнецовой, А.О. Евдокимовой, Е.Э. Кочуровой. См. Беседы с учителем. Методика обучения. Первый, третий, четвертый класс четырехлетней начальной школы/ Под ред. Л.Е. Журовой. — М.: Вентана-граф, 2008; Ответы на вопросы: Проект «Начальная школа XXI века»: Вып. 3. — М.: Вентана-граф, 2001.

¹² Проверочные тестовые работы. Русский язык. Математика. Чтение. 1–4 класс. – М.: Вентана-Граф, 2007. Журова Л.Е., Евдокимова А.О., Кочурова Е.Э., Кузнецова М.И., Рыдзе О.А

¹³ См: Готов ли ребенок к школе? В Кн. Беседы с учителем: Первый класс четырехлетней начальной школы/Под ред. Л.Е.Журовой.— М.: Вентана-Граф, 2008.

Учим учиться. В кн. Беседы с учителем: Второй класс четырехлетней начальной школы/Под ред. Л.Е.Журовой.– М.: Вентана-Граф., 2008.

О чем нам может рассказать педагогическая диагностика /в кн. Беседы с учителем: Четвертый класс четырехлетней начальной школы/Под ред. Л.Е.Журовой. – М.: Вентана-Граф, 2008.

¹⁴ Чтобы не возникли трудности/ в кн. Беседы с учителем: Первый класс четырехлетней начальной школы/Под ред. Л.Е.Журовой. – М.: Вентана-Граф., 2008

IV. Проведение мероприятий с целью расширения педагогических знаний родителей о работе с детьми, которые нуждаются в особом педагогическом внимании — **в течение года.**

Мероприятия по работе с семьей

1. Родительские собрания

— «Психология младшего школьника, испытывающего трудности обучения и общения»;

— «Особенности взаимодействия родителей и ребенка в условиях его недостаточного физического и психического развития»;

— «Свободное время ребенка с ограниченными возможностями здоровья»;

2. Родительская конференция на тему «Опыт работы семьи, воспитывающей ребенка с ограниченными возможностями здоровья»

3. Круглогодичный «Родительский семинар». Ежемесячные (ежеквартальные) встречи родителей с представителями педагогического коллектива (директором, завучем, учителем, воспитателем ГПД, социальным педагогом, школьным психологом, врачами (невропатолог, педиатр и др.)), представителями правопорядка) по темам и проблемам воспитания и развития детей. В ходе работы семинара могут обсуждаться следующие вопросы: «Типичные трудности в обучении учеников нашего класса», «Домашняя работа ученика», «Детские страхи и пути их преодоления», «Ребенок на улице» и др.

4. Индивидуальные консультации психолога, дефектолога, педиатра, социального педагога, учителя, завуча. Дается расписание дней консультаций.

Расписание консультаций _____

Дни и время консультаций _____

5. Постоянно действующая книжная выставка для родителей.

6. Тематическая круглогодичная выставка детских работ. Темы: «Я — ученик», «Я и мои друзья», «Моя семья и моя школа», «Люблю я отдыхать в ...» и пр.

7. Классный родительский уголок. Рубрики «Чему мы учимся (научились)», «Не боюсь я ошибок таких:...», «Мы готовимся к празднику...», «Как научить ребенка быть внимательным (усидчивым, вежливым) ...» и пр.

V. Работа по повышению квалификации педагогического коллектива с учетом особенностей контингента обучающихся — **в течение года.**

5.1. Проведение школьных Педагогических советов

Темы педагогических советов:

1) Диагностика (медицинская, психологическая, педагогическая) готовности к обучению, успешности обучения младших школьников;

2) Психологические особенности обучения и воспитания детей с особыми возможностями обучения и развития;

3) Анализ урока в классе, в котором обучаются дети с особыми образовательными возможностями;

4) Организация текущего и итогового контроля при обучении детей с разным уровнем успеваемости.

5.2. *Участие в курсовой подготовке и переподготовке по проблемам обучения детей с особыми образовательными возможностями (в учреждениях послевузовской подготовки)*

5.3. *Обмен опытом с другими общеобразовательными учреждениями.*

В образовательном учреждении обучение ведется по системе учебников «Начальная школа XXI века». Предполагается использование средств обучения, обеспечивающих дифференциацию и индивидуализацию учебной работы на уроке и во внеурочное время: учебники (рубрики «Трудное задание», «Работа в парах» и др.), рабочие тетради, а также коррекционно-развивающие тетради и факультативные курсы по направлениям: спортивно-оздоровительное, духовно-нравственное, социальное, общеинтеллектуальное, общекультурное.

Коррекционно-развивающая работа на уроке и во внеурочное время организуется с помощью следующих тетрадей для учащихся:

— тетради для индивидуальной работы в 1 классе «Я учусь читать и писать» (автор М.И. Кузнецова), «Я учусь считать» (автор Е.Э. Кочурова);

— тетради для дифференцированной и коррекционной работы для 2–4 классов «Дружим с математикой» (автор Е.Э. Кочурова), «Учусь писать без ошибок» (автор М.И. Кузнецова);

— тетрадь с развивающими заданиями «Думаем и фантазируем» 2 класс, 3 класс (автор С.В. Литвиненко).

**Программа индивидуальной траектории преодоления трудности
по русскому языку ученика _____, 2 класс**

1. Общая характеристика трудности

Неумение выбрать необходимый способ проверки в зависимости от места и типа орфограммы.

Причины трудности:

— непонимание учащимся факта, что способ проверки орфограммы зависит от того, в какой части слова (приставке, корне, суффиксе или окончании) находится орфограмма;

— расширение действия орфограммы «Безударные гласные в корне слова» и способа ее проверки, ошибочный перенос способа проверки безударных гласных в корне слова на другие части слова;

— неумение разбирать слово по составу.

2. План мероприятий

2.1. Работа на уроке в «зоне ближайшего развития». Развернутое проговаривание учителем совместно с учащимся алгоритма проверки орфограммы. Выполнение дополнительных упражнений из учебника _____, рабочей или коррекционной тетради _____ на отработку действия по осознанному разбору слова по составу. Из рабочей и коррекционной тетрадей предлагаются задания _____ на дифференциацию различных орфограмм, на выбор способа проверки слова, на сравнение способа проверки пары слов с орфограммами в разных частях слова.

2.2. Организация учебного взаимодействия с одноклассниками: (работа в паре с одноклассником _____, успешно усваивающим данный предметный материал, при выполнении упражнений, направленных на ликвидацию данной трудности); во время дифференцированной работы участие в группе учащихся с аналогичной проблемой _____.

2.3. Индивидуальные консультации для родителей с объяснениями сути проблемы, ее причин и путей преодоления. Объяснение принципа помощи при выполнении домашних заданий _____.

**Программа индивидуальной траектории преодоления трудности
по математике ученика _____, 3 класс**

1. Общая характеристика трудности ученика 3 класса.

Проблемы в понимании математических отношений («больше/меньше на...», «выше/ниже», «дороже/дешевле»; «больше/меньше в ...», «на сколько (во сколько раз) больше/меньше»).

Причины трудности:

- неумение проиллюстрировать с помощью сюжетной ситуации математическое отношение;
- неспособность представить отношение с помощью модели;
- подмена математических отношений (вместо «уменьшить в...» использует «уменьшить на...»);
- неразличение разностного сравнения «на сколько...» и кратного сравнения «во сколько раз...»);
- неумение формулировать математическое утверждение, содержащее отношение («больше/меньше на...», «выше/ниже», «дороже/дешевле»; «больше/меньше в ...», «на сколько (во сколько раз) больше/меньше» и др.).

2. План мероприятий.

2.1. Специальная работа с текстами заданий, задач, содержащих отношения «больше/меньше на...», «больше/меньше в ...», «на сколько (во сколько раз) больше/меньше».

— составление предметной модели заданного отношения (с помощью рисунка, набора фишек, палочек и др.), составление схемы.

— установление соответствия между отношением и его представлением на математической модели.

— сравнение отношений, представленных в текстах, сравнение моделей.

— формулирование математического отношения по модели.

2.2. Составление (под руководством учителя и самостоятельно) сюжетной ситуации, текста, содержащего математическое отношение «больше/меньше», «выше/ниже», «больше/меньше на...», «больше/меньше в...».

2.3. Совместное с учителем составление и использование алгоритма решения простой текстовой задачи, содержащей отношение («больше/меньше на...», «больше/меньше в ...», «на сколько (во сколько раз) больше/меньше»): чтение задачи, выделение математического отношения и представление его на модели, выбор арифметического действия, иллюстрирующего предложенное отношение (в том числе в ситуации косвенной формулировки условия задачи).

2.4. Составление алгоритма решения составной задачи _____, содержащей отношение («больше/меньше на...», «больше/меньше в ...», «на сколько (во сколько раз) больше/меньше»).

2.5. Включение ученика _____ в парную работу с одноклассником, не испытывающим трудностей в установлении и реализации изученных математических отношений, участие в оценке результатов установления отношения другими учениками класса (в ходе парной, групповой, фронтальной работы).

2.6. Коррекционно-развивающие упражнения в рамках урока математики (на этапе устного счета, самостоятельной работы учащихся, на этапе повторения).

2.7. Занятия со специалистами _____

2.8. Индивидуальная работа в ГПД. Комментирование хода выполнения домашнего задания по математике с акцентом на задания, содержащие отношения «больше/меньше на...», «больше/меньше в ...», «на сколько (во сколько раз) больше/меньше».

**Программа индивидуальной траектории преодоления
общеучебных трудностей ученика _____, _____ класс**

1. Общая характеристика трудности ¹⁵.

Частичное (неполное) выполнение задания, частичное использование правила, алгоритма.

Причина трудности: несформированность действий контроля и самоконтроля.

2. План мероприятий.

2.1. Специально организованная игровая деятельность во внеучебное время (на перемене, в ГПД, во время внеурочных занятий). Игры с правилами. Обсуждение правил игры, условий выигрыша. Анализ и самоанализ хода и результатов участия в игре. Предупреждение и устранение в конкретной игровой ситуации проблем, связанных с несоблюдением правил игры. Обсуждение результатов игры ученика (выигрыш, причина выигрыша; проигрыш, причина проигрыша).

2.2. Проговаривание учеником хода подготовки к уроку.

2.3. Работа на уроке в «зоне ближайшего развития». Совместное (учитель-ученик) обсуждение задания (упражнения) и хода его выполнения. Контроль (совместно с учителем), а затем самоконтроль всех этапов выполнения задания. Фиксирование ответа.

2.4. Работа в паре с «сильным» («слабым») учеником, работа в группе детей со сходными (аналогичными) трудностями. При распределении поручений ученику предлагать контролировать действия по планированию хода решения, его выполнения, сравнение цели и полученного результата, формулирование выводов по результатам работы.

2.5. Коррекционно-развивающие занятия по _____ (указать предмет) _____ в неделю (в случае, если одной из причин является проблемы в усвоении предметных алгоритмов (например, алгоритмов арифметических действий, алгоритма синтаксического разбора предложения). Занятия со специалистами _____ (логопед, психолог и др.).

2.6. Индивидуальная работа в ГПД: игры с правилами, выполнение роли ведущего в игре.

2.7. Индивидуальные консультации для родителей: режим дня, планирование выполнения домашних дел и поручений.

¹⁵ На эффективность устранения трудности существенное влияние оказывает учет причины ее возникновения.

**Программа индивидуальной помощи ученику _____ ,
_____ класс с трудностями межличностного взаимодействия**

1. Общая характеристика трудности ¹⁶

Неумение включаться в совместную деятельность, строить совместную деятельность

Причина трудности: ограниченность общения в семье и со сверстниками в дошкольный период развития.

2. План мероприятий.

2.1. Создание на уроках атмосферы взаимного уважения. Класс — сообщество, где каждый несет ответственность. Поддержка положительного климата в классе, основанного на доверии, уважении и поддержке. Приоритет положительных эмоций, связанных с достижением успеха, что способствует повышению эффективности любой деятельности.

2.2. Работа в паре с _____, позволяющая учиться друг у друга, обратиться к соседу за советом, помощью, обменяться информацией, проявить понимание, терпение:

—«Повтори задание по частям своему соседу»,

—«Поправь друга»,

—«Внимательно слушай другого»,

—«Будьте уважительны со всеми»,

—«Попробуйте решить пример ещё раз» и др.

—Составление учителем совместно с учащимися инструкции для работы в паре (группе); контроль и самоконтроль каждого шага инструкции.

—Инструкция: «Как мы будем выполнять работу».

2.3. Организация совместной деятельности в ходе _____ (работа над групповым проектом, подготовка стенгазеты, пособий) для создания опыта сотрудничества, уважительного отношения друг к другу, к мнению участников учебного диалога.

2.4. Накопление опыта успешной совместной деятельности: обсуждение проблем, в ходе которого каждый может высказать свое мнение; совместное исправление ошибок, придумывание заданий и текстов; составление совместного плана решения учебной задачи.

2.5. Система тренинговых игровых занятий, формирующих умение сотрудничать. Организация игр, позволяющих учиться учебному диалогу («Карусель», «Пересадки», «Суета», «Иду в гости» и др.)

¹⁶ На эффективность устранения трудности существенное влияние оказывает учет причины ее возникновения.

**Программа педагогической поддержки хорошо успевающего
ученика _____, _____ класс**

1. Характеристика индивидуальных особенностей

Высокий темп учебной работы, гибкое мышление, хорошая кратковременная и долговременная память, интерес к окружающему миру и математике.

2. План мероприятий.

2.1. Обеспечение условий для успешного обучения на уровне трудности, соответствующем индивидуальным особенностям: _____: задания адекватного уровня сложности, работа в «зоне ближайшего развития», включение в работу с дополнительными источниками знания (информации).

2.2. Индивидуальная работа по учебнику (рубрики «Этот удивительный мир», «Трудное задание», «Путешествие в прошлое», «Сообрази», «Расширяем свои знания», «Из истории языка»).

2.3. Включение в учебное сотрудничество, предоставление ведущей роли в парной и групповой работе, _____: оказание помощи одноклассникам, формулирование общего мнения, поиск дополнительных доказательств (к доказательствам одноклассников)).

2.4. Участие во внеурочной работе по направлению _____ (общеинтеллектуальное, спортивно-оздоровительное, духовно-нравственное, социальное, общекультурное) по _____ (указать курс).

2.5. Индивидуальная работа в ГПД _____: коллективные игры, парная работа, разработка группового проекта, математической газеты, учебного пособия, индивидуальная работа с помощью (без помощи) воспитателя.

2.6. Индивидуальные _____ консультации _____ для родителей _____.

Условия успешного осуществления коррекционно-развивающей работы

1. Поход к учащемуся с оптимистической гипотезой (безграничная вера в ребенка). *Каждый ребенок может научиться всему.* Конечно, для этого необходимо разное количество времени и усилий и со стороны ученика, и со стороны учителя, но педагог не может сомневаться в возможности достижения результата каждым учеником.

2. Путь к достижению положительного результата может быть только путем «от успеха к успеху». *Для ребенка очень важно постоянно чувствовать свою успешность.* Это возможно только в том случае, если уровень сложности предлагаемых учителем заданий соответствует уровню подготовленности ребенка. Только помня об этом, учитель может дать возможность каждому быть успешным в процессе обучения. И еще одно, что нужно помнить: оценивая работу ребенка, прежде всего необходимо обращать его внимание на то, что уже получилось, и лишь потом высказывать конкретные пожелания по улучшению работы.

3. Создание доброжелательной атмосферы на занятиях. Психологами доказано, что развитие может идти только на положительном эмоциональном фоне. Ребенок намного быстрее добьется успеха, если будет верить в свои силы, чувствовать такую же уверенность в обращенных к нему словах учителя, в его действиях. Педагогу не стоит скупиться на похвалы, необходимо отмечать даже самый незначительный успех, обращать внимание на любой правильный ответ. При этом педагог не должен забывать, что его оценочные суждения должны касаться только результатов работы ребенка, а не его личности (особенно это относится к отрицательной оценке). Детям младшего школьного возраста свойственно воспринимать оценку своей работы как оценку личности в целом, именно поэтому важно постоянно подчеркивать, что оценивается только работа. Этого разграничения легко добиться, прибегая к качественным, содержательным оценочным суждениям, подробно рассказывая ребенку, что уже получилось очень хорошо, что неплохо, а над чем нужно еще поработать.

4. Темп продвижения каждого ученика определяется его индивидуальными возможностями. Ученик не будет работать лучше и быстрее, если он постоянно слышит слова «быстрее», «поторопись», «ты опять последний». Этими словами достигается, как правило, обратный эффект – либо ребенок начинает работать еще медленнее, либо он работает быстрее, но при этом начинает страдать качество и у ребенка появляется принцип: пусть неправильно, зато быстро, как все. Более целесообразной является позиция «лучше меньше, да лучше». Для ее осуществления учитель на начальных этапах подстраивается к темпу ребенка, максимально индивидуализируя процесс обучения, предлагая меньшие по

объему задания. В то же время шаг за шагом, не в ущерб качеству учитель старается приближать темп каждого ученика к общему темпу работы класса.

5. Отказ от принципа «перехода количества дополнительных занятий в качество обучения». Суть «качественного» подхода заключается в том, что учитель знает, в чем трудности и как они могут быть устранены самым эффективным способом. Продуктивен именно такой путь — от знания причины ошибки к ее устранению.

6. Необходимо постоянно отслеживать продвижение каждого ученика. *Важно знать ту «точку», в которой ученик находится в данный момент, а также перспективы его развития.* Для выполнения этого условия необходимо отслеживать последовательность этапов формирования каждого конкретного навыка. Другими словами, учитель постоянно должен знать: а) что ребенок уже может сделать самостоятельно; б) что он может сделать с помощью учителя; в) в чем эта помощь должна выражаться.

7. В обучении необходимо опираться на «сильные» стороны в развитии ученика, выявленные в процессе диагностики.

8. Содержание учебного материала для проведения коррекционных занятий должно не только предупреждать трудности обучения, но и способствовать общему развитию учащихся. Задания должны быть разнообразными, занимательными, интересно оформленными. Основными методами обучения на занятиях должны быть дидактическая игра и самостоятельная предметно-практическая работа, так как именно в этих видах деятельности ребенка происходит развитие наглядно-образного мышления, произвольности и т. п. Одним из оптимальных средств для проведения коррекционно-развивающей работы являются тетради на печатной основе, дающие возможность ребенку самостоятельно действовать — штриховать, закрашивать, соединять линией, подчеркивать, дорисовывать и т. п.

9. Коррекционно-развивающая работа должна осуществляться систематически и регулярно. То, чего так медленно и постепенно удается достигнуть, легко и быстро разрушается, если действия не отработаны до конца, не проконтролирован перенос действия с одного материала на другой.

ПРОГРАММА ФОРМИРОВАНИЯ УНИВЕРСАЛЬНЫХ УЧЕБНЫХ ДЕЙСТВИЙ У ОБУЧАЮЩИХСЯ НА СТУПЕНИ НАЧАЛЬНОГО ОБЩЕГО

Пояснительная записка

Одной из важнейших целей начального образования в соответствии с Федеральным государственным образовательным стандартом начального общего образования является формирование учебной деятельности. Достаточный для младшего школьника уровень ее сформированности обеспечивает возможность развития психических и личностных новообразований как существенного результата образования в начальной школе. Особое значение учебной деятельности в установлении другого типа взаимодействия учителя и учащихся: сотрудничество, совместная работа учителя и учеников, активное участие ребенка в каждом шаге обучения.

Психологическую составляющую этих результатов образуют **универсальные учебные действия**. Их разнообразие, специфика и доля участия в интеллектуальной деятельности учащихся положительно отражаются на качестве образовательного процесса.

Любое учебное умение школьника, необходимое ему для успешной учебно-познавательной деятельности, характеризуется набором взаимосвязанных конкретных учебных действий. Например, механизм чтения предполагает следующие действия ученика: фонемный анализ слова; ориентировка на гласную букву (определение особенностей звука, который стоит до гласной (мягкий согласный, твердый согласный); объединение букв в слоги (буква *а*, читаю твердо *ма*; буква *я*, читаю мягко *мя*), слогов в слова и т.д. Таким образом, учебное действие состоит из отдельных мини-операций, необходимых для его выполнения. Знание учеником этих операций определяет возможность алгоритмизировать процесс решения учебной задачи. Сначала все эти действия происходят во внешнем вербальном плане: ребенок проговаривает каждую операцию, которую он выполняет; затем из развернутого они становятся «свернутым» сокращенным умственным действием (интериоризуются, как говорят психологи).

На первых этапах обучения учебное действие складывается как «предметное». Постепенно обобщенные способы выполнения операций становятся независимыми от конкретного содержания и могут применяться учащимся в любой ситуации. Например, младший школьник учится сравнивать объекты природы, геометрические фигуры, разные виды текстов (в этом случае у него формируются предметные действия сравнения), но постепенно у него развивается интеллектуальная операция сравнения, то есть осознание того, что означает акт сравнения: сопоставление объектов, выделение общего, фиксация различного. Теперь ученик владеет универсальным учебным действием: он умеет применять его в любой ситуации, независимо от содержания.

Универсальное учебное действие как психолого-дидактическое явление имеет следующие *особенности*:

- является предпосылкой формирования культурологических умений как способности обучающегося самостоятельно организовывать учебно-познавательную деятельность, используя обобщенные способы действий;

- не зависит от конкретного предметного содержания; и в определенном смысле имеет всеобъемлющий характер;

- отражает способность обучающегося работать не только с практическими задачами (отвечать на вопрос «что делать?»), но и с учебными задачами (отвечать на вопрос «как делать?»)

- возникает в результате интеграции всех сформированных предметных действий;

- «вынуждает» обучающегося действовать четко, последовательно, ориентируясь на отработанный алгоритм.

Место универсальных учебных действий в учебно-воспитательном процессе. УУД являются обязательным компонентом содержания любого учебного предмета (см. раздел Основной образовательной программы «Программы отдельных учебных курсов»).

Основная цель программы — раскрыть содержание универсальных учебных действий, которые могут быть сформированы на начальной степени обучения применительно к особенностям дидактического процесса данного образовательного учреждения.

В соответствии с ФГОС в программе представлено **четыре вида УУД**: личностные, регулятивные, познавательные, коммуникативные.

1. *Личностные* универсальные учебные действия — система ценностных ориентаций младшего школьника, отражающих личностные смыслы, мотивы, отношения к различным сферам окружающего мира. Личностные универсальные учебные действия выражаются формулами «Я и природа», «Я и другие люди», «Я и общество», «Я и познание», «Я и Я», что позволяет ребенку выполнять разные социальные роли («гражданин», «школьник», «ученик», «собеседник», «одноклассник», «пешеход» и др.).

2. *Регулятивные* универсальные учебные действия отражают способность обучающегося строить учебно-познавательную деятельность, учитывая все ее компоненты (цель, мотив, прогноз, средства, контроль, оценка).

3. *Познавательные* универсальные учебные действия — система способов познания окружающего мира, построения самостоятельного процесса поиска, исследования; совокупность операций по обработке, систематизации, обобщению и использованию полученной информации.

4. *Коммуникативные универсальные действия* — способность обучающегося осуществлять коммуникативную деятельность, использование правил общения в конкретных учебных и внеучебных ситуациях;

самостоятельная организация речевой деятельности в устной и письменной форме.

К концу обучения младшего школьника в данном образовательном учреждении определяются следующие планируемые результаты формирования универсальных учебных действий.

Личностные универсальные учебные действия.

1. Личностные универсальные учебные действия, отражающие отношение к социальным ценностям:

- идентифицировать свою принадлежность к народу, стране, государству;
- проявлять понимание и уважение к ценностям культур других народов;
- проявлять интерес к культуре и истории своего народа, родной страны;
- различать основные нравственно-этические понятия;
- соотносить поступки с моральными нормами; оценивать свои и чужие поступки («стыдно», «честно», «виноват», «поступил правильно» и др.);
- анализировать и характеризовать эмоциональные состояния и чувства окружающих, строить свои взаимоотношения с их учетом;
- оценивать ситуации с точки зрения правил поведения и этики;
- мотивировать свои действия; выражать готовность в любой ситуации поступить в соответствии с правилами поведения; проявлять в конкретных ситуациях доброжелательность, доверие, внимательность, помощь и др.

2. Личностные универсальные учебные действия, отражающие отношение к учебной деятельности:

- воспринимать речь учителя (одноклассников), непосредственно не обращенную к учащемуся;
- выражать положительное отношение к процессу познания: проявлять внимание, удивление, желание больше узнать;
- оценивать собственную учебную деятельность: свои достижения, самостоятельность, инициативу, ответственность, причины неудач;
- применять правила делового сотрудничества: сравнивать разные точки зрения; считаться с мнением другого человека; проявлять терпение и доброжелательность в споре (дискуссии), доверие к собеседнику (соучастнику) деятельности.

Регулятивные универсальные учебные действия.

1. Регулятивные универсальные учебные действия, направленные на формирование целевых установок учебной деятельности:

- удерживать цель деятельности до получения ее результата;
- планировать решение учебной задачи: выстраивать последовательность необходимых операций (алгоритм действий);

— оценивать весомость приводимых доказательств и рассуждений («убедительно», «ложно», «истинно», «существенно», «не существенно»);

— корректировать деятельность: вносить изменения в процесс с учетом возникших трудностей и ошибок; намечать способы их устранения;

— анализировать эмоциональные состояния, полученные от успешной (неуспешной) деятельности, оценивать их влияние на настроение человека.

2. Регулятивные универсальные учебные действия, направленные на формирование контрольно-оценочной деятельности:

— осуществлять итоговый контроль деятельности («что сделано») и пооперационный контроль («как выполнена каждая операция, входящая в состав учебного действия»);

— оценивать (сравнивать с эталоном) результаты деятельности (чужой, своей);

— анализировать собственную работу: соотносить план и совершенные операции, выделять этапы и оценивать меру освоения каждого, находить ошибки, устанавливать их причины;

— оценивать уровень владения тем или иным учебным действием (отвечать на вопрос «что я не знаю и не умею?»).

Познавательные универсальные учебные действия.

1. Познавательные универсальные учебные действия, отражающие методы познания окружающего мира:

— различать методы познания окружающего мира по его целям (наблюдение, опыт, эксперимент, моделирование, вычисление);

— выявлять особенности (качества, признаки) разных объектов в процессе их рассматривания (наблюдения);

— анализировать результаты опытов, элементарных исследований; фиксировать их результаты;

— воспроизводить по памяти информацию, необходимую для решения учебной задачи;

— проверять информацию, находить дополнительную информацию, используя справочную литературу;

— применять таблицы, схемы, модели для получения информации;

— презентовать подготовленную информацию в наглядном и вербальном виде.

2. Познавательные универсальные учебные действия, формирующие умственные операции:

— сравнивать различные объекты: выделять из множества один или несколько объектов, имеющих общие свойства; сопоставлять их характеристики по одному (нескольким) признакам; выявлять сходство и различия;

— выделять общее и частное (существенное и несущественное), целое и часть, общее и различное в изучаемых объектах;

— классифицировать объекты (объединять в группы по существенному признаку);

— приводить примеры в качестве доказательства выдвигаемых положений;

— устанавливать причинно-следственные связи и зависимости между объектами, их положение в пространстве и времени;

— выполнять учебные задачи, не имеющие однозначного решения.

3. Познавательные универсальные учебные действия, формирующие поисковую и исследовательскую деятельность:

— высказывать предположения, обсуждать проблемные вопросы, составлять план простого эксперимента;

— выбирать решение из нескольких предложенных, кратко обосновывать выбор (отвечать на вопрос «почему выбрал именно этот способ?»);

— выявлять (при решении различных учебных задач) известное и неизвестное;

— преобразовывать модели в соответствии с содержанием учебного материала и поставленной учебной целью;

— моделировать различные отношения между объектами окружающего мира (строить модели), с учетом их специфики (природный, математический, художественный и др.);

— исследовать собственные нестандартные способы решения;

— преобразовывать объект: импровизировать, изменять, творчески переделывать.

Коммуникативные универсальные учебные действия.

1. Коммуникативные универсальные учебные действия, отражающие умения работать с текстом:

— воспринимать текст с учетом поставленной учебной задачи, находить в тексте информацию, необходимую для ее решения;

— сравнивать разные виды текста по цели высказывания, главной мысли, особенностям вида (учебный, художественный, научный); различать виды текста, выбирать текст, соответствующий поставленной учебной задаче;

— анализировать и исправлять деформированный текст: находить ошибки, дополнять, изменять, восстанавливать логику изложения;

— составлять план текста: делить его на смысловые части, озаглавливать каждую; пересказывать по плану.

2. Коммуникативные универсальные учебные действия, отражающие умения участвовать в учебном диалоге и строить монологические высказывания:

— оформлять диалогическое высказывание в соответствии с требованиями речевого этикета;

— различать особенности диалогической и монологической речи;

— описывать объект: передавать его внешние характеристики, используя выразительные средства языка;

— характеризовать качества, признаки объекта, относящие его к определенному классу (виду);

— характеризовать существенный признак разбиения объектов на группы (классификации); приводить доказательства истинности проведенной классификации;

— выбирать вид пересказа (полный, краткий, выборочный) в соответствии с поставленной целью;

— составлять небольшие устные монологические высказывания, «удерживать» логику повествования, приводить убедительные доказательства;

— писать сочинения (небольшие рефераты, доклады), используя информацию, полученную из разных источников.

СИСТЕМА УСЛОВИЙ РЕАЛИЗАЦИИ ОСНОВНОЙ ОБРАЗОВАТЕЛЬНОЙ ПРОГРАММЫ В СООТВЕТСТВИИ С ТРЕБОВАНИЯМИ ФГОС НАЧАЛЬНОГО ОБЩЕГО ОБРАЗОВАНИЯ

Результатом выполнения требований к условиям реализации основной образовательной программы организации, осуществляющей образовательную деятельность, должно быть создание и поддержание развивающей образовательной среды, адекватной задачам достижения личностного, социального, познавательного (интеллектуального), коммуникативного, эстетического, физического, трудового развития обучающихся.

Система условий реализации основной образовательной программы начального общего образования в гимназии разработана на основе соответствующих требований Стандарта и обеспечивает достижение планируемых результатов освоения ООП НОО.

Система условий учитывает особенности гимназии, а также взаимодействие с социальными партнёрами.

Система условий содержит:

- описание имеющихся условий: кадровых, психолого-педагогических, финансовых, материально-технических, а также учебно-методического и информационного обеспечения.

Психолого-педагогические условия реализации ООП НОО обеспечивают:

- учёт специфики возрастного психофизического развития обучающихся;
- формирование и развитие психолого-педагогической компетентности педагогических, административных работников, родителей (законных представителей) обучающихся;
- вариативность направлений психолого-педагогического сопровождения участников образовательной деятельности; формирование ценностей здоровья и безопасного образа жизни; мониторинг возможностей и способностей обучающихся, выявление и поддержка одаренных детей, детей

с ограниченными возможностями здоровья; формирование коммуникативных навыков в разновозрастной среде и среде сверстников;

- вариативность форм психолого-педагогического сопровождения участников образовательной деятельности (профилактика, диагностика, консультирование, коррекционная и развивающая работа).

Кадровые условия реализации основной образовательной программы начального общего образования

Для реализации ООП начального образования в школе имеется коллектив специалистов: директор, заместители директора, педагог-психолог, учитель-логопед, учителя, воспитатели ГПД.

Группа специалистов, работая в единой команде, реализующая ООП начального общего образования:

- обеспечивает многообразие организационно-учебных и внеучебных форм освоения программы (уроки, конкурсы, выставки, соревнования, презентации);
- способствует освоению обучающимися высших форм игровой деятельности и создает комфортные условия для своевременной смены ведущей деятельности (игровой на учебную) и превращения игры из непосредственной цели в средство решения учебных задач;
- формирует учебную деятельность младших школьников (организует постановку учебных целей, создает условия для их «присвоения» и самостоятельной конкретизации учениками; побуждает и поддерживает детские инициативы, направленные на поиск средств и способов достижения учебных целей; организует усвоение знаний посредством коллективных форм учебной работы; осуществляет функции контроля и оценки, постепенно передавая их ученикам);
- создает условия для продуктивной творческой деятельности ребенка;
- поддерживает детские инициативы и помогает в их осуществлении; обеспечивает презентацию и социальную оценку результатов творчества учеников через выставки, конкурсы, фестивали.

Профессиональное развитие и повышение квалификации педагогических работников

Основным условием формирования и наращивания необходимого и достаточного кадрового потенциала школы является обеспечение адекватности в соответствии с новыми образовательными реалиями и задачами системы непрерывного педагогического образования происходящим изменениям в системе образования в целом.

Повышение педагогического мастерства осуществляется через:

- организацию научно-методической работы в гимназии,
- прохождение курсов повышения квалификации,
- аттестацию педагогических работников,
- работу по личным планам самообразования,
- обобщение опыта работы: выступления, публикации.

Материально-технические условия реализации Основной образовательной программы начального общего образования.

Помещения и мебель, предназначенные для урочной и внеурочной деятельности обучающихся, соответствуют требованиям СанПиН 2.4.2.2821-10. Парты для учащихся изготовлены из материалов, безвредных для здоровья детей и соответствуют росто-возрастным особенностям детей. Санитарно-бытовые, социально-бытовые условия соответствуют требованиям ФГОС НОО. Условия жизнедеятельности участников образовательной деятельности школы соответствуют требованиям охраны труда. Помещения для медицинского персонала соответствуют действующим санитарным и противопожарным нормам.

Участок (территория) школы (площадь, инсоляция, освещение, размещение, необходимый набор зон для обеспечения образовательной и хозяйственной деятельности организации, осуществляющей образовательную деятельность, и их оборудование) соответствует действующим санитарным и противопожарным нормам.

В школе соблюдаются требования к организации безопасной эксплуатации спортивных сооружений, спортивного инвентаря и оборудования.

Учебно-методическое, информационное обеспечение реализации ООП
ООП НОО обеспечивается учебно-методическими и информационными ресурсами по всем предусмотренным ею учебным предметам.

Учебно-методическое обеспечение обязательной части ООП включает в себя: учебники, учебные пособия, рабочие тетради, справочники, хрестоматии, методические пособия для учителей.

Вариативная часть программы сопровождается методическим обеспечением (план-графиком, расписанием, материалами для учащихся и педагогов)

Учебно-методическое обеспечение состоит из основного состава и дополнительного. Основной состав УМК используется учащимися и педагогами на постоянной основе, дополнительный состав – по усмотрению учителя и учащихся.

Материально-техническое обеспечение реализации ООП

В школе есть учебные классы начальной школы, оснащенные мультимедийными комплексами, аудиомагнитофонами, видеомагнитофонами, телевизорами; школьная библиотека, актовый зал, оснащенный современным звуковым, световым и проекционным оборудованием; игровая комната, комната психологической разгрузки, логопедический кабинет, медицинский кабинет.

При реализации программы предусматриваются специально организованные места, постоянно доступные младшим школьникам и предназначенные для:

- общения (классная комната, игровая комната, вестибюль, актовый зал, пришкольный участок);
- подвижных занятий (спортивный зал, спортивная площадка);
- спокойной групповой работы (классная комната, вестибюль)